



Regione Calabria

RELAZIONE

AL RENDICONTO GENERALE

ESERCIZIO FINANZIARIO 2014

PREMESSA

Il rendiconto generale, disciplinato dagli articoli 54 e 55 della legge regionale n. 8 del 4 febbraio 2002, è il documento contabile nel quale sono dimostrati i risultati ottenuti da tutte le operazioni di gestione compiute in un determinato esercizio e costituisce un momento essenziale del processo di pianificazione/ controllo sul quale si articola la gestione stessa. Esso dimostra i risultati della gestione posta in essere attraverso l'attività legislativa e amministrativa dell'Ente. Per mezzo di tale documento è possibile, pur con i limiti dovuti al suo contenuto eminentemente finanziario, verificare il grado di attuazione delle previsioni di bilancio, nonché acquisire elementi conoscitivi utili per le future previsioni. In realtà, quindi, il rendiconto è più un mezzo di cognizione che di controllo, permettendo di conoscere in che modo e in che misura si sono realizzate le previsioni di bilancio e di esprimere conseguentemente un giudizio sull'opera degli amministratori.

Nel rendiconto generale si considera prevalentemente l'aspetto finanziario delle operazioni di gestione trascurando l'aspetto economico.

Tale documento presenta caratteri finanziari e patrimoniali e si compone del conto di bilancio e del conto generale del patrimonio (art. 54, della legge regionale n. 8/2002):

a) il conto del bilancio (o conto consuntivo, o rendiconto finanziario), in cui si dimostrano i risultati della gestione finanziaria in relazione alle previsioni e autorizzazioni di bilancio;

b) il conto generale del patrimonio (o rendiconto patrimoniale), in cui si dimostrano le variazioni avvenute nella sostanza patrimoniale dell'azienda e la situazione patrimoniale fiscale.

Ai sensi dell'articolo 55, commi 1 e 2, della legge regionale di contabilità "Il conto del bilancio espone le risultanze della gestione delle entrate e delle spese secondo la stessa struttura del bilancio di previsione annuale" ed "è costruito, ai fini della valutazione delle politiche regionali di settore, sulla base della classificazione per funzioni obiettivo e per unità previsionali di base, in modo da consentire la valutazione economica e finanziaria delle risultanze di entrata e di spesa in relazione agli obiettivi stabiliti ed agli indicatori di efficacia e di efficienza individuati"

Inoltre allo stesso, per come al comma 4 del predetto articolo della legge di contabilità, deve essere allegato, a fini conoscitivi, un documento tecnico che accompagna e specifica il conto del bilancio con riferimento ai capitoli individuati nel bilancio di previsione.

Il rendiconto costituisce il punto di arrivo della gestione finanziaria, così come il preventivo ne ha costituito il punto di partenza.

1. Il Giudizio di parifica sul Rendiconto generale dell'anno 2014-

Il disegno di legge sul Rendiconto generale dell'esercizio finanziario 2014, unitamente al Conto consuntivo, al Conto del patrimonio e agli allegati previsti dagli articoli 54 comma 3 e 55, comma 4, della L.R. 4 febbraio 2002, n. 8, e dall'art. 62 del D.L. n. 112/2008, convertito, con modificazioni, nella legge n. 133/08, come modificato dall'art. 3, comma 8, della Legge n. 203/2008 è stato approvato dalla Giunta regionale con la deliberazione n. 213 del 21 luglio 2015 ed è stato trasmesso alla competente Sezione regionale di controllo della Corte dei Conti, ai fini dell'esercizio della parifica di cui agli articoli 39, 40 e 41 del testo unico di cui al regio decreto 12 luglio 1934, n. 1214, unitamente agli allegati succitati.

La Sezione regionale di controllo della Corte dei Conti con la delibera 61/2015 ha parificato, "nelle sue componenti del conto del bilancio e del conto del patrimonio, il rendiconto generale della Regione Calabria per l'esercizio 2014, di cui alla deliberazione della Giunta regionale n. 213 del 21 luglio 2015, con eccezione del risultato della situazione Finanziaria riportata nel prospetto di cui all'art. 11 del progetto di legge di approvazione del rendiconto stesso che accerta un avanzo di amministrazione pari a € 2.500.083.859,74 senza dare conto:

- dei vincoli pari ad € 2.532.460.703,29;

- dell'ulteriore quota da vincolare per la neutralizzazione degli effetti dell'anticipazione di liquidità di cui all'art. 3 del D.L. n. 35/2013, pari, alla chiusura dell'esercizio 2014, ad € 87.881.483,41; accertando un risultato di amministrazione incapiente per € 120.258.326,96".

Occorre precisare, in merito a tale "decisum" che la Regione Calabria, nel rispetto del quadro normativo di riferimento che regola la redazione del Rendiconto dell'esercizio finanziario (articolo 541, della legge n. 8 del 2 febbraio 2002), ha dato atto del risultato dell'esercizio della gestione dell'anno 2014, riportando lo stesso nel conto consuntivo nonché nel disegno di legge che approva il rendiconto in questione del risultato di amministrazione.

La determinazione di quest'ultimo discende dal semplice algoritmo riportato all'articolo 11 del disegno di legge che approva il Rendiconto dell'esercizio finanziario 2014, ovvero dalla somma algebrica tra il fondo di cassa esistente al 31 dicembre dell'anno, maggiorato dei valori alla medesima data dei residui attivi e diminuito dei valori, alla data del 31.12.2014, dei residui passivi.

A legislazione vigente, poi, per come disciplinato dall'articolo 13 della richiamata legge regionale 8/2002 (inerente al saldo finanziario della gestione), qualora il predetto saldo sia negativo-comma 1 dell'art.13 della L.R. 8/2002- detto disavanzo deve trovare immediata copertura nel bilancio successivo, qualora, invece, sia positivo (comma 2 dell'art.13 della L.R. 8(2002), tale saldo deve essere destinato esclusivamente:

- a) in via prioritaria, alla copertura delle reiscrizioni derivanti da economie su stanziamenti di spesa finanziati da assegnazioni con vincolo di destinazione e delle reiscrizioni relative a economie su residui passivi della stessa natura per le obbligazioni già assunte dalla Regione in esercizi precedenti;
- b) in subordine, al finanziamento di spese in conto capitale e di spese correnti che non costituiscono avvio di spesa di carattere continuativo."

Proprio per tale ragione, nella legge regionale di contabilità - che disciplina per l'ultima volta la redazione del rendiconto generale dell'esercizio finanziario 2014- viene previsto uno specifico elenco contenente le voci di spese finanziate con l'avanzo di amministrazione da allegare unicamente al bilancio di previsione e all'assestamento del bilancio di previsione stesso.

Le nuove disposizioni in tema di armonizzazione, invece, hanno modificato gli allegati del Rendiconto della gestione, ove si consideri che l'articolo 11, comma 4, lettera a), del decreto legislativo 118/2011, dispone che "al Rendiconto della gestione è allegato il prospetto dimostrativo del risultato di amministrazione".

Ciò significa che, a partire dal Rendiconto della gestione dell'anno 2015 da presentarsi nell'anno 2016, gli Enti territoriali dovranno allegare al Rendiconto della gestione anche il prospetto in cui viene dettagliata la composizione del risultato di amministrazione da applicarsi nell'esercizio successivo per come di seguito indicato:

¹ Art. 54 Risultati della gestione "1. I risultati finali della gestione del bilancio regionale sono dimostrati, per ogni esercizio finanziario, nel rendiconto generale, composto dal conto del bilancio e dal conto generale del patrimonio. 2. Il rendiconto generale è presentato dalla Giunta regionale al Consiglio entro il 30 aprile dell'anno successivo a quello dell'esercizio finanziario cui si riferisce ed è approvato con legge regionale entro il 30 giugno dello stesso anno. 3. Al rendiconto generale sono allegati: a) una relazione illustrativa dalla quale risulti il significato amministrativo ed economico delle risultanze contabilizzate nel rendiconto; b) la riclassificazione del conto del bilancio e del conto generale del patrimonio al fine di consentire l'armonizzazione con il bilancio dello Stato; c) l'ultimo bilancio di esercizio approvato da ciascuna società in cui la Regione abbia partecipazione finanziaria.

² Ai sensi del paragrafo 9.1. dell'Allegato 4/2 del "Principio di competenza finanziaria" allegato al D. Lgs 118/2011 "Il risultato di amministrazione alla fine dell'esercizio è costituito dal fondo di cassa esistente al 31 dicembre dell'anno, maggiorato dei residui attivi e diminuito dei residui passivi, come definito dal rendiconto, che recepisce gli esiti della ricognizione e dell'eventuale riaccertamento di cui al principio 9.1 al netto del fondo pluriennale vincolato risultante alla medesima data.

Composizione del risultato di amministrazione al 31 dicembre ...:			
Parte accantonata (3)			
Fondo crediti di dubbia esigibilità al 1/12/....			
Accantonamento residui perenti al 31/12/....	(solo per le regioni)		
Fondoal 31/12/N-1			
Fondoal 31/12/N-1			
	Totale parte accantonata (B)		0,00
Parte vincolata			
Vincoli derivanti da leggi e dai principi contabili			
Vincoli derivanti da trasferimenti			
Vincoli derivanti dalla contrazione di mutui			
Vincoli formalmente attribuiti dall'ente			
Altri vincoli			
	Totale parte vincolata (C)		0,00
Parte destinata agli investimenti			
	Totale parte destinata agli investimenti (D)		0,00
	Totale parte disponibile (E=A-B-C-D)		0,00
	Se E è negativo, tale importo è iscritto tra le spese del bilancio di previsione come disavanzo da ripianare (6)		

Fonte: Estratto dall'allegato "10 Rendiconto" al D.lgs 118/2011 parte denominata all.a) Ris. Amm.

Il Legislatore nazionale, non ha previsto l'indicazione della composizione del risultato di amministrazione dell'esercizio 2014 per una serie di motivazioni tra cui la necessità del preventivo allineamento delle risultanze contabili regionali al nuovo principio della competenza finanziaria potenziata, mediante l'attività del riaccertamento straordinario dei residui di cui all'articolo 3, comma 7 del succitato decreto legislativo.

Infatti, le risultanze del riaccertamento non potranno che comportare notevoli modifiche al valore del risultato di amministrazione da applicare al bilancio di previsione dell'esercizio finanziario 2015 nonché alla composizione dello stesso, così come dettagliatamente indicato nell'allegato ministeriale " 5/2", che deve obbligatoriamente accompagnare il citato riaccertamento straordinario.

Inneggabile, infatti, in disparte dalla creazione del Fondo crediti di dubbia esigibilità, e solo a mero titolo di esempio, che qualora si eliminino residui attivi relativi a trasferimenti statali per i quali, a seguito della chiusura del rendiconto dell'anno 2014, sia stata acclarata documentalmente l'inesigibilità, diminuisce il valore del risultato di amministrazione, così come, omologamente, diminuiscono le economie vincolate da riscrivere nel bilancio dell'esercizio successivo.

Allo stesso modo, ad esempio, qualora si eliminino residui attivi relativi a trasferimenti statali erogabili a seguito di specifica rendicontazione delle spese in ragione dell'assenza di impegni di spesa e qualora a fronte degli stessi siano presenti solo economie di stanziamento, il valore del risultato di amministrazione diminuisce e, conseguentemente, si modifica anche il valore delle economie vincolate da finanziarsi con l'avanzo di amministrazione. Dette economie vincolate, infatti, saranno finanziate con le nuove somme iscritte nelle entrate di competenza dell'anno successivo.

Nonostante quanto sin qui indicato, e sebbene le disposizioni del decreto legislativo 118/2011 sul risultato di amministrazione debbano applicarsi ai documenti contabili redatti a partire dall'esercizio finanziario 2015 (quindi dal Bilancio di previsione e dal Rendiconto dell'anno 2015 in poi), la Sezione regionale della Corte dei Conti mediante il

questionario sul Rendiconto allegato alla Delibera della Sezione delle autonomie con la delibera 5/2015/SezAut/Inpr, ha richiesto alla Regione la composizione del risultato di amministrazione alla data del 31.12.2014 da applicarsi al bilancio di previsione dell'anno 2015.

L'Amministrazione regionale, pur nella consapevolezza dell'esistenza dell'obbligo di dettagliare la composizione del risultato di amministrazione solo in sede di predisposizione dell'assestamento al bilancio di previsione per l'esercizio 2015, nonché della parziale utilità di informazioni da modificarsi a seguito dell'ultimazione del riaccertamento straordinario dei residui, ha fornito le informazioni in ordine alla composizione del risultato di amministrazione da applicarsi in sede di assestamento del bilancio di previsione 2015, precisando tuttavia che il valore complessivo delle somme vincolate (ovvero le somme vincolate da riscriversi in competenza e le somme accantonate a fronte di rischi futuri e a fronte dei residui in perenzione amministrativa) doveva essere soggetto ad ulteriori verifiche da ultimarsi prima della redazione dell'assestamento al bilancio di previsione 2015/2017.

Ciò premesso, in ogni caso, in ragione delle statuizioni contenute della delibera 61/2015 della Corte dei conti - Sezione regionale di controllo per la Calabria - è stato integrato il "Quadro riassuntivo della gestione finanziaria" (tabella n.18) e il "Quadro riassuntivo della situazione amministrativa" (tabella n. 19) allegati al Conto consuntivo dell'esercizio finanziario 2014, al fine di indicarvi il valore dei vincoli presenti sul risultato di amministrazione per come determinati al netto delle operazioni di riaccertamento straordinario dei residui di cui all'articolo 3, comma 7 del D.Lgs 118/2011.

E' stato modificato, altresì, l'articolo 11 del disegno di legge recante "Approvazione Rendiconto Generale relativo all'Esercizio Finanziario 2014" approvato con la DGR n. 213/2015 per come meglio indicato di seguito.

Inoltre la Sezione regionale di controllo della Corte dei Conti, ha dettato precise disposizioni in merito alla contabilizzazione dell'anticipazione di liquidità prevista dall'art. 3 del decreto legge n. 35/2013 per il pagamento dei debiti degli enti del servizio sanitario nazionale- SSN, iscritta in bilancio sulla base di un contratto stipulato nell'anno 2013 con il MEF (Ministero Economia e Finanze), per il complessivo importo di euro 89.750.000,00.

La Magistratura contabile, infatti, sulla scorta dei principi statuiti nella sentenza della Corte Costituzionale n. 181 del 23 giugno 2015, a conclusione del giudizio di costituzionalità sulle leggi della Regione Piemonte n. 16 e n. 19 del 2013, con cui erano state dettate norme sull'utilizzo delle anticipazioni di liquidità concesse dallo Stato, ha precisato che l'anticipazione non può configurarsi come un mero finanziamento, al fine di non determinare una diretta incidenza sugli equilibri di bilancio, sul risultato di amministrazione, nonché sull'equilibrio dei bilanci futuri, con ciò richiedendo che l'importo dell'anticipazione ancora da restituirsi debba essere accantonata.

Il Governo, nella consapevolezza che le Regioni hanno contabilizzato le "anticipazioni di cui al D.lgs 35/2013" ottemperando alle disposizioni vigenti alla data dell'adozione del D.L. n. 35/2013, firmando apposito contratto predisposto dal Ministero dell'Economia e delle Finanze, e che gli eventuali "errori" sono stati indotti dai notevoli profili di ambiguità del decreto in questione riguardo alla natura delle predette anticipazioni, ha adottato il decreto legge il decreto legge 13 novembre 2015, n. 179 con il quale sono state dettate nuove disposizioni in merito alle modalità di contabilizzazione delle anticipazioni di liquidità di cui al D.L.35/2013.

L'articolo 1, comma 7, lettera b) del citato decreto legge dispone che le Regioni che a seguito dell'incasso delle anticipazioni di liquidità di cui al decreto legge 8 aprile 2013, n. 35 non hanno stanziato in bilancio, tra le spese, un fondo, diretto ad evitare il finanziamento di nuove e maggiori spese e non hanno accantonato tale fondo nel risultato, se non hanno partecipato alla sperimentazione prevista dall'articolo 78 del decreto legislativo 23 giugno 2011, n. 118, previo parere dell'organo di revisione economico finanziario, provvedono a rideterminare il proprio risultato di amministrazione disponibile al 1 gennaio 2015 definito nell'ambito del riaccertamento straordinario dei residui, accantonandone una quota al Fondo anticipazioni di liquidità, per un importo pari alle anticipazioni acquisite nel 2013 e nel 2014, al netto delle quote già rimborsate.

E' previsto, inoltre, che l'eventuale disavanzo creato deve essere ripianato "annualmente, a decorrere dal 2016, per un importo pari all'ammontare dell'anticipazione rimborsata nel corso dell'esercizio precedente".

Al fine, quindi, di ottemperare alle disposizioni dettate dalla corte dei conti nel corso del Giudizio di parifica in questione è stato modificato, come su detto, l'articolo 11 del disegno di legge di approvazione del Rendiconto generale dell'esercizio finanziario 2014, prevedendo che al fine della successiva applicazione del risultato di amministrazione, determinato nella misura pari a 2.500.083.859,74, è necessario tenere conto:

- a) della quota vincolata del risultato di amministrazione derivante dalle economie su stanziamenti di spesa finanziati da assegnazioni con vincolo di destinazione, dalle reiscrizioni relative a economie su residui passivi della stessa natura per le obbligazioni già assunte dalla Regione in esercizi precedenti, nonché dalle somme accantonate a fronte di rischi futuri e a fronte dei residui in perenzione amministrativa, complessivamente indicata nel "Quadro riassuntivo della gestione finanziaria" (tabella n.18) e nel "Quadro riassuntivo della situazione amministrativa" (tabella n. 19) del Conto consuntivo dell'esercizio finanziario 2014, e rideterminata con il riaccertamento straordinario dei residui di cui all'art.3, comma 7, del D.lgs 118/2011;
- b) di tutte le ulteriori componenti vincolate e accantonate quantificate in fase di riaccertamento straordinario dei residui di cui all'art.3, comma 7, del D.lgs 118/2011, nonché, ai sensi del decreto legge 13 novembre 2015, n. 179, dell'accantonamento al Fondo anticipazioni di liquidità pari a euro 87.881.483,41.

2. Il conto di bilancio, il conto generale del patrimonio e la riclassificazione della parte spesa del conto del bilancio ai fini dell'armonizzazione con il bilancio dello Stato.

La prima parte del rendiconto generale, come sopra accennato, è il conto di bilancio o rendiconto finanziario, che espone le varie fasi delle entrate e delle spese (uscite) comprese nel bilancio di previsione. Per le note regole che guidano la gestione, improntate al principio della competenza finanziaria, il conto del bilancio evidenzia le previsioni di bilancio, gli accertamenti, gli incassi e i residui attivi per le entrate, nonché gli impegni, i pagamenti, i residui passivi e le perenzioni per le spese.

Il conto del bilancio costituisce la parte più importante del rendiconto generale, perché fornisce una visione analitica di tutta la gestione finanziaria dell'azienda anche attraverso la rilevazione numeraria dei fatti di gestione (dando origine al sorgere di crediti -accertamenti- di debiti -impegni-, o alla loro estinzione -riscossioni e pagamenti-).

Anche per l'esercizio 2014, in conformità alle disposizioni contenute nell'articolo 55 della L.R. n. 8/2002, è stato predisposto, ai fini dell'approvazione da parte del Consiglio, il conto consuntivo per unità previsionali di base, ed allo stesso è stato allegato, quale documento tecnico, il "conto consuntivo" che specifica il conto del bilancio con riferimento ai capitoli individuati nel bilancio di previsione.

Il conto generale del patrimonio, invece, riporta i valori dei beni immobili e mobili con le relative variazioni intervenute nel corso dell'esercizio, sia per effetto della gestione del bilancio, sia per altre cause e riflette le scritture inventariali curate dai settori competenti; accoglie, inoltre, le attività e le passività finanziarie (debiti e crediti), ogni altra attività e passività, nonché le eventuali poste rettificative.

Nella relazione che segue sarà svolta una disamina della gestione dell'esercizio 2014 a partire dalla politica di bilancio e dai dati previsionali di bilancio, prendendo in considerazione, a livello aggregato, le grandezze finanziarie che hanno concorso alla formazione del risultato di amministrazione.

Al fine di renderne più significative la lettura e l'interpretazione, i dati che verranno analizzati saranno per lo più considerati al netto delle cosiddette "contabilità speciali", in quanto esse non rappresentano effettive risorse gestite dalla Regione, bensì esprimono entrate e uscite per conto di terzi o contabilizzazioni di semplici movimenti finanziari interni, generate da eventi compensativi.

Ai sensi dell'art.54 della legge regionale di contabilità (L.R. n. 8/2002) al Rendiconto regionale devono essere allegati una relazione illustrativa dalla quale risulti il significato amministrativo ed economico delle risultanze contabilizzate nel rendiconto, l'ultimo bilancio di esercizio approvato da ciascuna società in cui la Regione abbia partecipazione finanziaria, nonché la riclassificazione del rendiconto che consenta l'armonizzazione con il bilancio dello Stato.

Come già precisato nelle precedenti relazioni al Rendiconto generale, a partire appunto dall'esercizio finanziario 2009 è stata predisposta la riclassificazione di oltre 1600 capitoli di spesa allo scopo di produrre un bilancio regionale armonizzabile con quello dello Stato. Il tipo di riclassificazione scelto allo scopo di rendere omogeneo il bilancio della Regione permettendone l'aggregabilità con il bilancio statale e la confrontabilità con i bilanci delle altre regioni e con i documenti contabili comunitari è stato quello della codifica COFOG (classification of functions of government - classificazione delle funzioni di Governo, previste dal SEC/95 ed elaborata in sede OCSE). Questa classificazione, nata proprio per rispondere all'esigenza di definire le politiche pubbliche di settore e di misurare il prodotto della attività amministrativa, ove possibile anche in termini di servizi finali resi ai cittadini, prevede, infatti, una classificazione funzionale della spesa basata per i primi tre livelli (Divisioni, Gruppi, Classi) che permette di classificare in maniera articolata tutte le voci di spesa dell'operatore pubblico individuando i fini primari perseguiti dalle Amministrazioni (I livello), le specifiche aree di intervento delle politiche pubbliche (secondo livello) e infine i singoli obiettivi in cui si articolano le aree di intervento (terzo livello). Il quarto livello, invece, consente l'individuazione delle Missioni istituzionali.

La riclassificazione del conto consuntivo regionale, di per sé non ulteriormente procrastinabile, è stata resa necessaria dall'emanazione della legge 5 maggio 2009, n. 42 "Delega al Governo in materia di federalismo fiscale che attua l'articolo 119 della Costituzione".

Infatti, la su menzionata norma, all'articolo 2, comma 2, lettera h) e comma 6), ha previsto che, per pervenire ad una rappresentazione uniforme, omogenea, veritiera e corretta delle diverse realtà contabili, è necessario impiantare un sistema contabile che garantisca informazioni omogenee e validamente confrontabili, in quanto dotate del medesimo significato, e che si basi su criteri predefiniti ed uniformi nella redazione dei bilanci. Tale disposizione è stata poi maggiormente dettagliata con le disposizioni contenute dal D.Lgs 118/2011 in tema di armonizzazione dei sistemi contabili.

Tenuto conto, poi, che dalle scritture contabili regionali emerge la completa corrispondenza tra il totale generale delle riscossioni o dei pagamenti risultanti dalle scritture dell'ente ed i corrispondenti risultati riportati dai prospetti dei dati SIOPE, non vi è l'obbligo, ai sensi dell'articolo 2, commi 4 e 5, del Decreto del Ministero dell'Economia e delle Finanze del 23 dicembre 2009, di allegare al rendiconto una relazione esplicativa delle cause che hanno determinato eventuali discrasie.

Tuttavia, considerato che i pagamenti di parte corrente, in conto capitale, per rimborso prestiti e per partite di giro, classificati attraverso codici meccanografici, rilevati nelle scritture contabili della Regione Calabria e rappresentati nel conto del bilancio, presentano disallineamenti (compensati su valore totale) rispetto ai pagamenti rilevati attraverso i codici gestionali e comunicati alla banca dati SIOPE - Banca d'Italia-, inferiori, in ogni caso, all'1%. Per tale ragione, l'analisi esplicativa della differenze nella composizione delle spese rilevate nelle scritture contabili regionali e quelle rilevate attraverso i codici gestionali e comunicati alla banca dati SIOPE - Banca d'Italia- confluiscono nella presente Relazione illustrativa allegata al rendiconto.

Altro allegato al Rendiconto, come da ormai svariati anni, è costituito dalla "Nota Informativa sugli oneri e gli impegni derivanti da contratti relativi a strumenti finanziari derivati" Ciò in quanto, in ottemperanza alle disposizioni contenute nell'art. 62 del D.L. n. 112/2008, convertito, con modificazioni, nella legge n. 133/08, come modificato dall'art. 3, comma 8, della L. 203/2008, al Rendiconto Generale deve essere allegata una nota esplicativa delle risultanze economiche dei contratti afferenti ai predetti strumenti finanziari derivati.

Per come previsto dall'articolo 41, comma 1, del Decreto Legge 24 aprile 2014, n. 66 convertito con modificazioni dalla L. 23 giugno 2014, n. 89, a decorrere dall'esercizio 2014, alla relazione al bilanci consuntivo è allegato un prospetto, sottoscritto dal

rappresentante legale e dal responsabile finanziario, attestante l'importo dei pagamenti relativi a transazioni commerciali effettuati dopo la scadenza dei termini previsti dal decreto legislativo 9 ottobre 2002, n. 231, nonché l'indicatore annuale di tempestività dei pagamenti di cui all'articolo 33 del decreto legislativo 14 marzo 2013, n. 33.

Infine, al Rendiconto generale dell'esercizio finanziario 2014 è allegata la relazione sui risultati della gestione degli enti del Servizio sanitario nazionale. Ciò al fine di consentire alle Sezioni regionali di controllo della Corte dei conti di verificare che i rendiconti delle regioni tengano conto anche dei risultati definitivi della gestione degli enti del Servizio sanitario nazionale (art. 1, comma 4, del D.L. 174/2012, convertito con modificazioni dalla legge 7 dicembre 2012, n. 213).

3. Il risultato di amministrazione: l'avanzo di amministrazione e le componenti che hanno concorso a formarlo

Il risultato di amministrazione, mettendo a confronto gli accertamenti con gli impegni, consente di verificare se globalmente l'Ente è riuscito a far fronte alle spese con le entrate di cui ha avuto la disponibilità nel corso dell'esercizio. In esso confluiscono, in un'unica sintesi, sia i dati della gestione dei residui che quelli della gestione della competenza. L'esercizio 2014 si chiude con un saldo finanziario positivo di 2.500.083.859,74.

Si tratta dell'avanzo contabile che deriva dalla somma algebrica delle seguenti componenti:

Tab. 1

Tab. 1	
avanzo di amministrazione	2014
Fondo di cassa iniziale (+)	1.192.118.951,44
Riscossioni (+)	6.571.450.034,91
Pagamenti (-)	7.011.931.761,24
<i>Fondo di cassa finale</i>	751.637.225,11
Residui attivi (+)	5.263.591.653,23
Residui passivi (-)	3.515.145.018,60
RISULTATO DI AMMINISTRAZIONE	2.500.083.859,74

Al fine della successiva applicazione deve precisarsi che l'avanzo di amministrazione su indicato, pari a 2.500.083.859,74, presenta vincoli derivanti dalle economie su stanziamenti di spesa finanziati da assegnazioni con vincolo di destinazione, dalle reiscrizioni relative a economie su residui passivi della stessa natura per le obbligazioni già assunte dalla Regione in esercizi precedenti, nonché dalle somme accantonate a fronte di rischi futuri e a fronte dei residui in perenzione amministrativa, complessivamente determinati nella delibera della Corte dei Conti - Sezione regionale di controllo per la Calabria - n. 61/2015/PAR, prima dell'effettuazione del riaccertamento straordinario dei residui, pari a euro 2.532.460.703,29.

Inoltre, ai sensi del combinato disposto della succitata delibera della Magistratura contabile nonché del successivo Decreto legge n. 179/2015, l'avanzo di amministrazione dell'anno 2014 non tiene conto del Fondo anticipazioni di liquidità pari a euro 87.881.483,41 in quanto detto fondo dovrà essere iscritto a partire dall'1 gennaio 2015.

Si precisa che il fondo di cassa presso il tesoriere regionale, non esprime la complessiva liquidità di cui dispone l'Ente.

Infatti le giacenze dei c/c intestati alla Regione presso la Tesoreria centrale dello Stato (Ministero dell'Economia e delle Finanze) sono contabilizzate come residui attivi (crediti verso il Tesoro) nelle partite di giro.

Il risultato finale di euro 2.500.083.859,74 è dato dalla somma dei saldi contabili delle gestioni dei residui e della gestione di competenza.

Alla formazione del risultato di amministrazione concorrono, oltre ai maggiori o minori accertamenti di entrate (di competenza e dei residui attivi), anche le economie verificatesi sui capitoli di spesa (di competenza e dei residui passivi).

Le risorse liberate da tali economie non sono però tutte disponibili per un qualsivoglia impiego, o perché sono soggette per legge a un vincolo di destinazione o perché sono assoggettate a un particolare regime giuridico-contabile (tali sono le economie che a diverso titolo vanno reiscritte al bilancio dell'esercizio successivo).

Il saldo così rilevato rappresenta il risultato di amministrazione dell'esercizio e, in quanto di segno positivo, esprime la misura delle risorse finanziarie rimaste disponibili alla fine del periodo di riferimento.

Le tabelle seguenti, mutate dalle richieste avanzate dalla Sezione di controllo della Corte dei conti, chiariscono, con immediatezza l'entità dell'apporto della gestione, di competenza e di cassa, all'avanzo di amministrazione, nonché le risultanze dell'esercizio finanziario 2014, in termini di saldi netti, della gestione di parte corrente e di parte capitale.

Tabella 2
- EQUILIBRI DI COMPETENZA E CASSA

Gestione di competenza acc/imp	2012	2013	2014
ENTRATE Titoli I, II e III (A)	4.359.893,63	4.997.006,80	4.805.445,47
<i>di cui Trasfer. correnti da altre Regioni e Province autonome(B)</i>	6,08	-	18,65
Altre Entrate corr. per Sanità registrate nelle cont. spec. (C)	776.973,89	1.022.754,70	959.707,81
Altre Entrate correnti registrate nelle contabilità speciali (D)	51.034,62	30.971,58	31.099,91
Totale Entrate correnti (A+C+D)=(E)	5.187.902,14	6.050.733,08	5.796.253,19
Alienazioni, trasferimenti di capitale, crediti: Titolo IV (F)	797.851,00	1.103.082,73	502.154,94
<i>di cui: Trasferimenti in conto capitale da altre Regioni e Province Autonome (G)</i>	-	-	0,00
<i>di cui: Riscossione crediti (H)</i>	-	175.908,18	0,00
Accensione di prestiti: Titolo V (I)	37.112,21	275.798,36	11.512,50
<i>di cui: Anticipazioni di cassa (J)</i>	-	-	0,00
Totale conto capitale: (F+I)=(K)	834.963,21	1.378.881,10	513.667,44
Contabilità speciali al netto di (C+D): Titolo VI (L)	139.924,69	232.063,82	90.990,86
Totale Entrate (E+K+L)=(M)	6.162.790,04	7.661.677,99	6.400.911,50
Spese di parte corrente: Titolo I (N)	4.549.811,18	4.181.467,87	6.648.305,03
<i>di cui: spesa corrente sanitaria (N1)</i>	3.573.928,88	3.418.555,60	5.700.619,21
<i>di cui Trasfer. correnti ad altre Regioni e Province autonome(O)</i>	-	-	0,00
Altre somme per Spesa corrente Sanitaria registrate nelle contabilità speciali (P)	776.973,89	1.022.754,70	959.707,81
Altre somme per Spesa corrente registrate nelle contabilità speciali (Q)	51.034,62	30.971,58	31.099,91
Rimborso di prestiti: Titolo III (R)	64.901,96	66.697,84	76.957,57
<i>di cui: Rimborso per anticipazioni di cassa (S)</i>	-	-	0,00
Totale Spese correnti (N+P+Q+R)=(T)	5.442.721,66	5.301.891,99	7.716.070,33
Spese in conto capitale: Titolo II (U)	699.602,94	764.079,51	1.655.322,37
<i>di cui: concessioni di crediti (V)</i>	8.553,67	1.553,67	5.053,67
<i>di cui: Trasferimenti in conto capitale ad altre Regioni e Prov. Autonome (W)</i>	30,53	-	0,00
Spese per contabilità speciali al netto di (P+Q): Titolo IV (X)	139.924,69	232.063,82	90.990,86
Totale delle Spese (T+U+X)=Y	6.282.249,28	6.298.035,31	9.462.383,56

Saldo netto di parte corrente (E - (T- S))	- 254.819,52	748.841,09	-1.919.817,13
Saldo netto c/capitale (K-H-J)-(U-V)	143.913,94	440.447,08	-1.136.601,26
Saldo netto cont. Spec. (L-X)	-	-	0,00
Saldo entrate-spese (M-Y)	- 119.459,25	1.363.642,68	-3.061.472,06

EQUILIBRIO DI CASSA

Gestione di cassa (risc./pag. tot.: residui + competenza)	2012	2013	2014
ENTRATE Titoli I, II e III (A)	4.320.127,24	5.615.112,15	4.753.647,62
<i>di cui Trasfer. correnti da altre Regioni e Province autonome(B)</i>	124,08	43,50	41,60
Altre Entrate corr. per Sanità registrate nelle cont. spec. (C)	776.973,89	1.022.754,70	959.707,81
Altre Entrate correnti registrate nelle contabilità speciali (D)	27.632,29	55.292,77	31.089,44
Totale Entrate correnti (A+C+D)=(E)	5.124.733,42	6.693.159,62	5.744.444,87
Alienazioni, trasferimenti di capitale, crediti: Titolo IV (F)	335.243,37	403.605,40	344.586,61
<i>di cui: Trasferimenti in conto capitale da altre Regioni e Province Autonome (G)</i>	-	-	-
<i>di cui: Riscossione crediti (H)</i>	-	175.908,18	-
Accensione di prestiti: Titolo V (I)	10.751,31	248.481,05	302.418,55
<i>di cui: Anticipazioni di cassa (J)</i>	-	-	-
Totale conto capitale: (F+I)=(K)	345.994,68	652.086,44	647.005,16
Contabilità speciali al netto di (C+D): Titolo VI (L)	100.000,00	217.000,00	180.000,00
Totale Entrate (E+K+L)=(M)	5.570.728,09	7.562.246,07	6.571.450,03
Spese di parte corrente: Titolo I (N)	4.360.080,80	4.231.425,83	5.179.543,43
<i>di cui: spesa corrente sanitaria (N1)</i>	<i>3.595.620,47</i>	<i>3.386.724,02</i>	<i>4.447.380,72</i>
<i>di cui Trasfer. correnti ad altre Regioni e Province autonome(O)</i>	-	-	-
Altre somme per Spesa corrente Sanitaria registrate nelle contabilità speciali (P)	461.611,13	1.429.538,42	959.707,81
Altre somme per Spesa corrente registrate nelle contabilità speciali (Q)	48.866,05	33.454,72	31.909,18
Rimborso di prestiti: Titolo III (R)	68.172,46	72.901,45	76.869,09
<i>di cui: Rimborso per anticipazioni di cassa (S)</i>	-	-	-
Totale Spese correnti (N+P+Q+R)=(T)	4.938.730,44	5.767.320,42	6.248.029,51
Spese in conto capitale: Titolo II (U)	680.101,49	731.774,59	672.911,39
<i>di cui: concessioni di crediti (V)</i>	<i>1.540,19</i>	<i>11.122,21</i>	<i>5.033,25</i>
<i>di cui: Trasferimenti in conto capitale ad altre Regioni e Prov. Autonome (W)</i>	<i>30,53</i>	-	-
Spese per contabilità speciali al netto di (P+Q): Titolo IV (X)	139.924,69	232.063,82	90.990,86
Totale delle Spese (T+U+X)=Y	5.758.756,62	6.731.158,82	7.011.931,76
Saldo netto di parte corrente (E - (T- S))	186.002,97	925.839,20	- 503.584,64
Saldo netto c/capitale (K-H-J)-(U-V)	- 332.566,62	- 244.474,12	- 20.872,98
Saldo netto cont. Spec. (L-X)	- 39.924,69	- 15.063,82	89.009,14
Saldo entrate-spese (M-Y)	- 188.028,53	831.087,24	- 440.481,73

Dalle tabelle precedenti, emerge un peggioramento dei saldi ascrivibili all'attuazione del Titolo II (art. 20, comma 3) del D.Lgs 118/2011 in base al quale è necessario impegnare tutte le risorse vincolate stanziare in bilancio comprese quelle la cui entrata si è verificata anche negli esercizi precedenti (che include anche i mutui a carico dello Stato e gli impegni effettuati per la costruzione degli Ospedali) nonché per il calo registrato nella parte entrata per via della mancata iscrizione in bilancio della quota del POR 2014-2020.

4. Le previsioni definitive di bilancio.

Le scelte giuridico-finanziarie maggiormente caratterizzanti la programmazione regionale sono state poste in essere con il Documento di programmazione economico e

finanziaria regionale (DPEFR), approvato con delibera di Giunta n. 365 del 18/10/2013, con il Bilancio di previsione 2014 (legge regionale n. 58 del 30/12/2013) con la manovra economico finanziaria 2014 affidata alla legge finanziaria (legge regionale n. 57 del 30/12/2013), con il Collegato alla finanziaria (legge regionale n.56 del 30/12/2013), nonché con l' Assestamento del bilancio di previsione della Regione Calabria per l'esercizio finanziario 2014 e del bilancio pluriennale 2013-2015 (legge regionale n. 9 del 01/07/2014).

Le previsioni iniziali dell'esercizio 2014 pareggiano in euro 10.269.712.758,74 (di cui Euro 2.294.455.000,00 per contabilità speciali).

Per effetto delle variazioni intervenute nel corso dell'esercizio, gli stanziamenti definitivi di competenza pareggiano in euro 14.382.719.809,48 (di cui euro 2.374.924.183,09 per contabilità speciali). Occorre inoltre ricordare che, al finanziamento delle spese regionali concorre, oltre all'insieme delle entrate di competenza dell'esercizio, come sopra definite, anche l'avanzo di amministrazione derivante da economie dell'esercizio precedente, applicato all'esercizio stesso per euro 6.292.462.685,83.

Le variazioni di bilancio approvate nel corso dell'esercizio 2014 sono dettagliatamente indicate nelle tabelle 9 e 10 allegate al conto finanziario (tab. 9 - variazioni allo stato di previsione dell'entrata e tab. 10 A e tab. 10 B variazioni allo stato di previsione della spesa).

La separata indicazione delle variazioni apportate con decreti dirigenziali (tab. 10/A) e quelle apportate con Delibera di Giunta regionale o con specifica disposizione normativa (10/B) è connessa alla diversa natura delle variazioni: nella tabella 10/B sono riportate variazioni alle previsioni di spesa derivanti da maggiori e/o diverse esigenze rispetto alle previsioni di spesa autorizzate dal Consiglio regionale, apportate con legge o con delibere della Giunta regionale; nella tabella 10/A, invece, vengono indicati gli spostamenti compensativi di somme tra specifici "fondi di bilancio" e capitoli di spesa apportati con decreti del Dirigente del Dipartimento Bilancio.

Una ulteriore analisi degli stanziamenti definitivi di bilancio viene presentata nella tabella 3 che espone le variazioni che le previsioni iniziali hanno subito nel corso dell'esercizio, distinte secondo l'organizzazione del bilancio (titoli per le entrate ed aree di intervento per le uscite) mettendone in evidenza i valori in termini percentuali.

Le variazioni al bilancio di previsione 2014 sono state apportate in sede di assestamento dello stesso (L.R. 9/2014) e, successivamente, con la L.R.1/2015, a seguito della manovra correttiva derivante dalla diminuzione dell'avanzo di amministrazione dell'esercizio finanziario 2013 rivisto a seguito delle prescrizioni dettate dalla magistratura contabile in sede di parifica.

In sede di assestamento, per come dettagliatamente indicato nella relazione al disegno di legge 9/2014, a seguito dell'attività di riaccertamento dei residui attivi, passivi ed in perenzione amministrativa, che ha determinato in via definitiva il risultato della gestione, è stato possibile attuare una manovra che, al netto della riallocazione delle economie vincolate e dei residui riaccertati, ha comportato l'incremento di circa 26 milioni di euro dello stanziamento della quota regionale destinata alle attività di forestazione, di circa 15 milioni di euro dello stanziamento di spesa per la quota regionale destinata al trasporto pubblico locale, di circa 28 milioni di euro dello stanziamento della spesa per il funzionamento del Consiglio regionale, di circa 4 milioni di euro dello stanziamento per le spese di personale, di circa 6,2 milioni di euro dello stanziamento delle spesa da destinare agli "emotrasfusi" di cui alla legge 210/92, di circa 7 milioni di euro dello stanziamento di spesa necessario a far fronte al presumibile costo relativo allo svolgimento delle elezioni per il rinnovo del consiglio regionale e di circa 6 milioni di euro dello stanziamento delle spesa afferente alla quota obbligatoria di cofinanziamento a carico del bilancio regionale del FSE 2007-2013.

Inoltre, a seguito delle prescrizioni della Sezione di controllo della Corte dei conti contenute nel giudizio di parifica, di cui alla Delibera n. 36 del 31 luglio 2014, nonché nella deliberazione 45/2014 è stata posta in essere una manovra correttiva tesa a salvaguardare gli equilibri di bilancio, pari complessivamente a € 163.739.412,59, ossia alla somma tra il minore avanzo di amministrazione dell'esercizio finanziario 2013 (euro 136.195.183,59) e l'ulteriore importo di € 27.544.229,00 connesso alle entrate derivanti dalla chiusura anticipata dei contratti di finanza derivata (swap).

Le riduzioni di spesa hanno riguardato per circa 20,86 meuro le economie relative a stanziamenti destinati al pagamento di rate di ammortamento per quote interessi e capitale relative a mutui autorizzati, contratti e non erogati dagli istituti finanziatori, per circa 5,41 meuro le economie per minori interessi e rimborsi inerenti a mutui con la rata in scadenza a dicembre 2014, per circa 6,89 meuro le economie per minori impegni su stanziamenti destinati al finanziamento di leggi regionali vigenti, per circa 6,74 meuro le economie derivanti dal minore finanziamento nel 2014 di risorse vincolate utilizzate in chiusura di esercizio 2013 a copertura dei pignoramenti 2013, per circa 0,36 meuro le economie realizzate su spese di funzionamento.

Per la copertura della restante parte di 124,59 Meuro si è dovuto fare ricorso ad un ulteriore de-finanziamento dei residui perenti.

Di seguito vengono riepilogate le variazioni delle entrate e delle spese regionali rispetto ai valori indicati nel bilancio di previsione.

Tab. 3	PREVISIONI INIZIALI		PREVISIONI FINALI		Var. %	
ENTRATA	Competenza	Cassa	Competenza	Cassa	Comp.	Cassa
TITOLO I						
Tributi Propri	3.870.442.527,88	4.622.865.579,88	3.934.340.562,62	4.765.722.273,32	-1,65%	-3,09%
TITOLO II Contributi e trasferimenti di parte corrente	218.120.780,85	873.246.004,95	780.021.843,13	1.392.943.280,26	-	-
TITOLO III						
Entrate extratributarie	19.435.000,00	368.248.874,58	59.477.761,36	400.672.450,94	206,03%	-8,80%
TITOLO IV						
Alienazioni, trasformazione di capitali	544.366.670,14	4.339.984.728,04	601.029.713,63	4.366.883.439,74	-10,41%	-0,62%
TITOLO V						
Mutui, prestiti o altre operazioni creditizie	200.000.000,00	724.454.957,29	340.463.059,82	942.465.262,64	-70,23%	-
Totale entrate finali	4.852.364.978,87	10.928.800.144,74	5.715.332.940,56	11.868.686.706,90	-17,78%	-8,60%
TITOLO VI Contabilità speciali	2.294.455.000,00	2.431.021.784,26	2.374.924.183,09	2.605.423.896,82	-3,51%	-7,17%
Totale generale	7.146.819.978,87	13.359.821.929,00	8.090.257.123,65	14.474.110.603,72	-13,20%	-8,34%
SPESA	Competenza	Cassa	Competenza	Cassa	Comp.	Cassa
AREA 1 Servizi generali e spese per beni ed investimenti per il funzionamento della regione	506.817.115,05	546.160.334,15	599.663.908,39	620.379.205,93	-18,32%	-
AREA 2 Sviluppo economico	713.521.664,76	1.137.325.513,04	1.264.147.401,01	1.427.987.423,74	-77,17%	-
AREA 3 Uso e salvaguardia del territorio	664.611.467,90	957.296.396,98	1.063.275.969,94	1.219.427.763,51	-59,98%	-
AREA 4						
Istruzione-Formazione professionale e Lavoro	168.224.601,53	314.251.095,51	352.786.855,04	463.623.942,92	109,71%	-
AREA 5						
Attività culturali, sportive, ricreative e del culto	54.144.649,00	93.704.106,10	89.984.269,40	109.603.536,40	-66,19%	-
AREA 6 Servizi alla persona	5.005.242.473,84	4.134.533.391,62	6.237.527.854,99	5.786.774.139,98	-24,62%	-
AREA 7 Difesa civile e sicurezza	1.602.459,92	8.808.346,26	10.341.928,79	16.495.175,26	545,38%	-
AREA 8 Oneri non ripartibili	861.093.326,74	868.974.565,00	2.390.067.438,83	753.837.174,58	177,56%	-
Totale	7.975.257.758,74	8.061.053.748,66	12.007.795.626,39	10.398.128.362,32	-50,56%	-
AREA 9 Contabilità speciali	2.294.455.000,00	2.385.887.699,88	2.374.924.183,09	2.379.732.440,53	-3,51%	-
TOTALE SPESA	10.269.712.758,74	10.446.941.448,54	14.382.719.809,48	12.777.860.802,85	-40,05%	-22,31%

A seguito dei provvedimenti di variazione, il quadro finanziario complessivo del bilancio di previsione, al termine dell'esercizio, evidenzia un livello definitivo di entrata e di spesa pari 14.382.719.809,48 milioni di euro, in termini di competenza, e a 15.666.229.555,16 (comprensivo della giacenza di cassa) e 12.777.860.802,85 euro, rispettivamente per le entrate e le spese, in termini di cassa.

6. LA GESTIONE DELLE ENTRATE.

Il principio di unitarietà e di continuità temporale, che caratterizza la gestione sia dell'azienda privata che dell'ente pubblico, fa sì che i risultati di successivi esercizi siano strettamente collegati e interdipendenti.

Tuttavia, per esigenze amministrative e contabili e per finalità conoscitive, può assumere un particolare significato la consueta distinzione che viene fatta tra gestione dei residui e gestione della competenza, distinzione che peraltro viene richiesta dalle norme che disciplinano il sistema di contabilità pubblica.

7. LA GESTIONE DELLE ENTRATE DI COMPETENZA.

Come si è detto, il bilancio di previsione assestato dell'esercizio 2014 pareggia in euro 14.382.719.809,48.

Per quanto concerne le entrate, diversamente dalle spese, gli stanziamenti allocati nei sei titoli ammontano ad euro 8.090.257.123,65 in quanto la differenza di euro 6.292.462.685,83 rappresenta l'avanzo di amministrazione accertato al 31.12.2013 applicato al bilancio 2014.

Le entrate che hanno formato oggetto della gestione di competenza dell'esercizio 2014 ammontano ad euro 5.715.332.940,56, al netto delle contabilità speciali pari a euro 2.374.924.183,09. Di esse sono stati regolarmente accertati euro 5.319.112.916,25 (al netto delle contabilità speciali).

ENTRATA	PREVISIONI FINALI	ACCERTAMENTI	% di Realizzo delle previsioni	RISCOSSIONI DI COMPETENZA	% di realizzo degli accertamenti
TITOLO I Tributi Propri	3.934.340.562,62	3.962.210.435,96	101%	3.727.879.342,86	94%
TITOLO II Contributi e trasferimenti di parte corrente	780.021.843,13	778.406.256,89	100%	672.527.751,22	86%
TITOLO III Entrate extratributarie	59.477.761,36	64.828.781,57	109%	61.328.781,57	95%
TITOLO IV Alienazioni, trasformazione di capitali	601.029.713,63	502.154.941,83	84%	170.686.714,54	34%
TITOLO V Mutui, prestiti o altre operazioni creditizie	340.463.059,82	11.512.500,00	3%	11.512.500,00	100%
Totale entrate finali	5.715.332.940,56	5.319.112.916,25	93%	4.643.935.090,19	87%
TITOLO VI Contabilità speciali	2.374.924.183,09	1.081.798.580,16	46%	1.076.492.869,95	100%
TOTALE ENTRATE	8.090.257.123,65	6.400.911.496,41	79%	5.720.427.960,14	89%

Nella tabella seguente, predisposta sulla scorta delle richieste avanzate dalla magistratura contabile, vengono riassunte le risultanze contabili, suddivise in base alla natura delle entrate, della gestione di competenza dell'esercizio finanziario 2014

Tab.5

Dati delle entrate 2014					(indicare gli importi in euro)			
REGIONE	previsioni finali di competenze	previsioni finali di cassa	accertamenti	Variazioni accertamenti/ previsioni definitivi competenza	riscossioni c/comp	riscossioni in conto residui	riscossioni complessive	
	1	2	3	4	5	6	7	
				(colonna 1 - colonna3)			(colonna 5 + colonna 6)	
Titolo I - entrate derivanti da tributi propri della Regione, dal gettito di tributi erariali o di quote di esso devolute alla Regione o Prov. Autonoma	(a) 3.934.340.562,62	4.765.722.273,32	3.962.210.435,96	- 27.869.873,34	3.727.879.342,86	143.898.693,48	3.871.778.036,34	
Titolo II - entrate derivanti da contributi e trasferimenti di parte corrente dell'Unione Europea dello Stato e di altri soggetti	b 780.021.843,13	1.392.943.280,26	778.406.256,89	1.615.586,24	672.527.751,22	130.548.600,32	803.076.351,54	
<i>di cui: Trasferimenti correnti ad altre Regioni e Prov. Autonome</i>	b1 18.650,00	953.428,57	18.650,00	-	2.000,00	39.600,00	41.600,00	
Titolo III - entrate extra tributarie	c 59.477.761,36	400.672.450,94	64.828.781,57	- 5.351.020,21	61.328.781,57	17.464.451,82	78.793.233,39	
<i>Altre Entrate corr. per Sanità registrate nelle cont. spec. (C)</i>	(d) 1.830.429.183,09	1.830.429.183,09	959.707.811,15	870.721.371,94	959.707.811,15		959.707.811,15	
<i>eventuali Altre Entrate correnti registrate nelle contabilità speciali (D)</i>	(e) 44.495.000,00	180.690.903,97	31.099.908,04	13.395.091,96	31.088.868,56	573,88	31.089.442,44	
TOTALE entrate correnti (a)+(b)+(c)+(d)+(e)	(f) 6.648.764.350,20	8.570.458.091,58	5.796.253.193,61	852.511.156,59	5.452.532.555,36	291.912.319,50	5.744.444.874,86	
Titolo IV - entrate derivanti da Alienazioni, trasferimenti di capitale, riscossioni di crediti e da trasferimenti in conto capitale	(g) 601.029.713,63	4.366.883.439,74	502.154.941,83	98.874.771,80	170.686.714,54	173.899.898,65	344.586.613,19	
<i>di cui: Trasferimenti in conto capitale da altre Regioni e Province Autonome (G)</i>	(g1)	221.882,23		-			-	
<i>di cui: Riscossione crediti (H)</i>	(g1)			-			-	
Titolo V - entrate derivanti da mutui, prestiti o altre operazioni creditizie	(h) 340.463.059,82	942.465.262,64	11.512.500,00	328.950.559,82	11.512.500,00	290.906.046,86	302.418.546,86	
<i>di cui: anticipazioni di cassa</i>	(h1)	200.000.000,00		-			-	
Totale entrate conto capitale	(i) 941.492.773,45	5.309.348.702,38	513.667.441,83	427.825.331,62	182.199.214,54	464.805.945,51	647.005.160,05	
Subtotale titoli da I a V (a)+(b)+(c)+(g)+(h)	(l) 5.715.332.940,56	11.868.686.706,90	5.319.112.916,25	396.220.024,31	4.643.935.090,19	756.717.691,13	5.400.652.781,32	
Titolo IV - Entrate per contabilità speciali al netto delle somme riportate alle lett. (d) ed (e)	(m) 500.000.000,00	594.303.809,76	90.990.860,97	409.009.139,03	85.696.190,24	94.303.809,76	180.000.000,00	
TOTALE ENTRATE (f)+(i)+(m)	(n) 8.090.257.123,65	14.474.110.603,72	6.400.911.496,41	1.689.345.627,24	5.720.427.960,14	851.022.074,77	6.571.450.034,91	

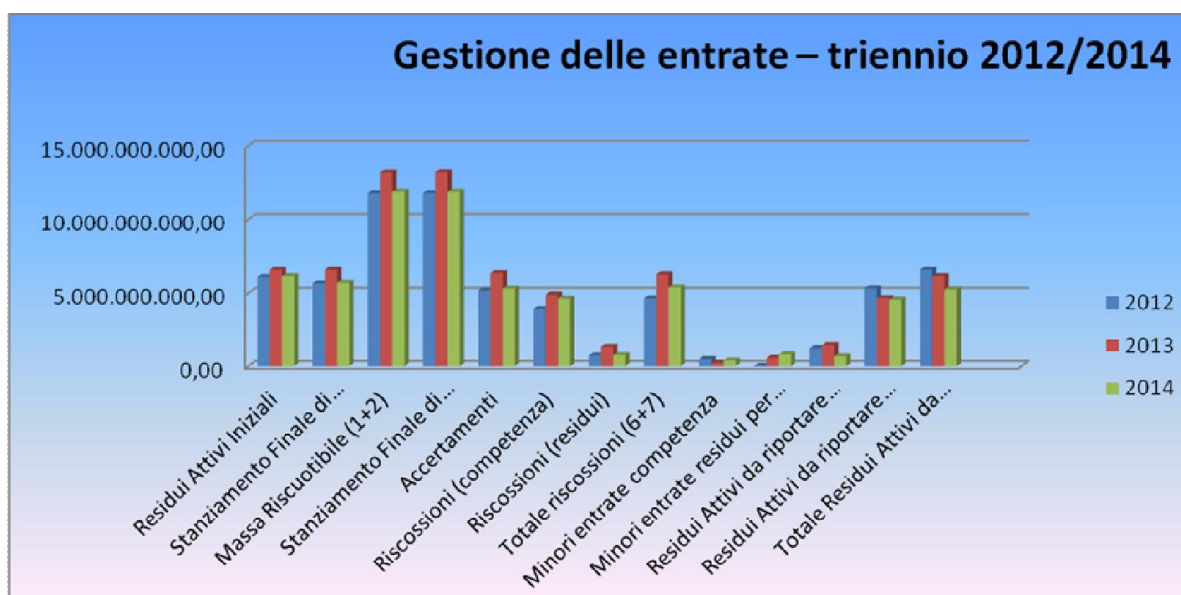
Gli scostamenti registrati tra le somme previste e quelle effettivamente accertate sono prevalentemente connessi alla mancata accensione dell'anticipazione ordinaria di cassa, al valore della tassa automobilistica regionale, accertata sulla base delle riscossioni (accertamento per cassa) e al ridotto utilizzo degli spostamenti temporanei di risorse tra il conto corrente sanita' e il conto corrente ordinario di tesoreria regionale creati ai sensi dell'art. 21 del decreto legislativo 23 giugno 2011, n. 118.

Tab.6

	2012	2013	2014
1 Residui Attivi Iniziali	6.094.389.983,98	6.601.882.887,35	6.153.552.861,34
2 Stanziamento Finale di Competenza al netto del saldo finanziario	5.681.576.434,43	6.607.542.316,84	5.715.332.940,56
3 Massa Riscuotibile (1+2)	11.775.966.418,41	13.209.425.204,19	11.868.885.801,90
4 Stanziamento Finale di Cassa	11.775.966.418,41	13.231.330.646,15	11.852.447.716,62
5 Accertamenti	5.194.856.837,73	6.375.887.893,38	5.319.112.916,25
6 Riscossioni (competenza)	3.937.085.237,22	4.905.373.888,42	4.643.935.090,19
7 Riscossioni (residui)	729.036.678,22	1.361.824.707,76	756.717.691,13
8 Totale riscossioni (6+7)	4.666.121.915,44	6.267.198.596,18	5.400.652.781,32
9 Minori entrate competenza	486.719.596,70	231.654.423,46	396.220.024,31
10 Minori entrate residui per riaccertamento	21.242.018,92	557.019.323,21	813.727.199,75
11 Residui Attivi da riportare (competenza)	1.257.771.600,51	1.470.514.004,96	675.177.826,06
12 Residui Attivi da riportare (residui)	5.344.111.286,84	4.683.038.856,38	4.583.107.970,46
13 Totale Residui Attivi da riportare (11+12)	6.601.882.887,35	6.153.552.861,34	5.258.285.796,52

Dalla precedente tabella emerge che, le risorse regionali stanziare (stanziamenti finali), sono pari a 5.715.332.940,56 di euro e risultano inferiori rispetto alle entrate stanziare nell'esercizio 2013, emerge, altresì, un decremento degli accertamenti e delle riscossioni dell'esercizio 2014 rispetto a quelli registrati nell'anno 2013.

Nel grafico seguente viene rappresentato l'andamento delle singole voci di entrata suddivise per titolo di entrata



Dall'esame della tabella seguente emerge, altresì, come la prevalenza delle entrate regionali afferisca al titolo I delle entrate di carattere corrente e prevalentemente dalle "Entrate derivanti da tributi propri della Regione e dal gettito dei tributi o di quote di esso devolute alla Regione (Titolo I)".

Il decremento delle entrate correnti registrate nel 2014 rispetto al 2013 è attribuibile ai minori trasferimenti da parte dello Stato e dell'Unione Europea e alle minori entrate tributarie.

La diminuzione dei tributi propri è attribuibile soprattutto alla diminuzione dell'Irpef e della tassa automobilistica. Per quanto riguarda l'Irpef, le minori entrate sono quelle relative alle manovre fiscali destinate al ripiano dei disavanzi in Sanità ed in particolare alla diversa contabilizzazione di tali entrate, effettuata in ossequio alle prescrizioni pervenute dai componenti del Tavolo di monitoraggio degli adempimenti in sanità. In base a dette prescrizioni deve effettuarsi l'iscrizione dell'entrata derivante dalla manovra di ripiano dei disavanzi in sanità, nell'anno in cui si genera detto disavanzo, sebbene le manovre vengano realizzate negli esercizi successivi. Per quanto riguarda la tassa automobilistica, come già accennato, in via prudenziale è stato effettuato un accertamento pari alle somme riscosse.

Si registra, inoltre, un aumento delle entrate extra tributarie per effetto di un incremento registrato alla voce Entrate diverse, rimborsi e recuperi vari ed in particolare per quelle derivanti dalla chiusura dei contratti di swap (27,5 Meuro).

Nella tabella che segue viene data rappresentazione alle risultanze contabili registrate, nell'anno 2014, nei diversi titoli delle entrate regionali.

Tab. 7							
Totale Entrate Regione Calabria Anno 2014							
		Titolo I	Titolo II	Titolo III	Titolo IV	Titolo V	totale
1	Residui Attivi Iniziali	831.381.710,70	612.921.437,13	341.393.784,58	3.765.853.726,11	602.002.202,82	6.153.552.861,34
2	Stanziamiento Finale di Competenza	3.934.340.562,62	780.021.843,13	59.477.761,36	601.029.713,63	340.463.059,82	5.715.332.940,56
3	Massa Riscuotibile (1+2)	4.765.722.273,32	1.392.943.280,26	400.871.545,94	4.366.883.439,74	942.465.262,64	11.868.885.801,90
4	Stanziamiento Finale di Cassa	4.765.722.273,32	1.392.943.280,26	400.672.450,94	4.366.883.439,74	942.465.262,64	11.868.686.706,90
5	Accertamenti	3.962.210.435,96	778.406.256,89	64.828.781,57	502.154.941,83	11.512.500,00	5.319.112.916,25
6	Riscossioni (competenza)	3.727.879.342,86	672.527.751,22	61.328.781,57	170.686.714,54	11.512.500,00	4.643.935.090,19
7	Riscossioni (residui)	143.898.693,48	130.548.600,32	17.464.451,82	173.899.898,65	290.906.046,86	756.717.691,13
8	Totale riscossioni (6+7)	3.871.778.036,34	803.076.351,54	78.793.233,39	344.586.613,19	302.418.546,86	5.400.652.781,32
9	Minori entrate competenza	-27.869.873,34	1.615.586,24	-5.351.020,21	98.874.771,80	328.950.559,82	396.220.024,31
10	Minori entrate residui per riaccertamento	61.178.000,19	1.683.590,97	14.851.610,94	606.419.584,73	129.594.412,92	813.727.199,75
11	Residui Attivi da riportare (competenza)	234.331.093,10	105.878.505,67	3.500.000,00	331.468.227,29	0,00	675.177.826,06
12	Residui Attivi da riportare (residui)	626.305.017,03	480.689.245,84	309.077.721,82	2.985.534.242,73	181.501.743,04	4.583.107.970,46
13	Totale Residui Attivi da riportare (11+12)	860.636.110,13	586.567.751,51	312.577.721,82	3.317.002.470,02	181.501.743,04	5.258.285.796,52

Dalla tabella seguente emerge che la maggiore massa riscuotibile e le maggiori riscossioni si registrano nell'ambito dei tributi propri della Regione e delle entrate connesse al gettito dei tributi erariali o di quote di esso devolute alla regione (titolo I). Ciò in ragione della presenza delle entrate connesse all'IRAP, all'IRPEF, alle addizionali e all'IVA.

Per quanto concerne gli indicatori globali delle entrate, si rileva un miglioramento delle riscossioni in conto competenza.

Tab.8

		2012	2013	2014
I	Capacità di entrata 8/(1+2)	39,62%	47,44%	45,50%
III	Realizzazione entrate 5/2	91,43%	96,49%	93,07%
IV	Indice di riscossione: competenza 6/5	75,79%	76,94%	87,31%
V	Indice di riscossione: residui 7/1	11,96%	20,63%	12,30%
VI	Smaltimento residui (7+10)/1	12,31%	29,07%	25,52%
VII	Accumulazione residui (13-1)/1	8,33%	-6,79%	-14,55%
VIII	Consistenza residui 13/(5+1)	58,48%	47,42%	45,83%
IX	Incidenza residui sugli accertamenti 11/5	24,21%	23,06%	12,69%
X	Incidenza residui eliminati 10/1	0,35%	8,44%	13,22%
XI	Attendibilità di previsione: cassa (4-8)/4	60,38%	52,63%	54,50%
XII	Attendibilità di previsione: competenza (2-6)/2	30,70%	25,76%	18,75%

L'indice di riscossione in conto competenza, ossia il rapporto fra riscossioni in conto competenza e previsioni finali di competenza, infatti presenta, nel 2014, un valore lievemente superiore (pari al 76,94%) rispetto a quello dell'anno 2013 (75,79%). Tale incremento è ascrivibile soprattutto alle entrate per tributi propri (titolo I) e alle entrate per trasferimenti correnti da parte dell'Unione europea e dello Stato, ove si consideri che la velocità di riscossione dei tributi propri della Regione (Titolo I) è pari a 80,77% e che quella connessa al titolo II è pari al 57,72%.

Tab.9

INDICATORI							
		Titolo I	Titolo II	Titolo III	Titolo IV	Titolo V	TOTALE
I	Capacità di entrata 8/(1+2)	81,24%	57,65%	19,66%	7,89%	32,09%	45,50%
II	Velocità di riscossione 8/(1+5)	80,77%	57,72%	19,40%	8,07%	49,29%	47,07%
III	Realizzazione entrate 5/2	100,71%	99,79%	109,00%	83,55%	3,38%	93,07%
IV	Indice di riscossione: competenza 6/5	94,09%	86,40%	94,60%	33,99%	100,00%	87,31%
V	Indice di riscossione: residui 7/1	17,31%	21,30%	5,12%	4,62%	48,32%	12,30%
VI	Smaltimento residui (7+10)/1	24,67%	21,57%	9,47%	20,72%	69,85%	25,52%
VII	Accumulazione residui (13-1)/1	3,52%	-4,30%	-8,44%	-11,92%	-69,85%	-14,55%
VIII	Consistenza residui 13/(5+1)	17,95%	42,16%	76,95%	77,72%	29,58%	45,83%
IX	Incidenza residui sugli accertamenti 11/5	5,91%	13,60%	5,40%	66,01%	0,00%	12,69%
X	Incidenza residui eliminati 10/1	7,36%	0,27%	4,35%	16,10%	21,53%	13,22%
XI	Attendibilità di previsione: cassa (4- 8)/4	18,76%	42,35%	80,33%	92,11%	67,91%	54,50%
XII	Attendibilità di previsione: competenza(2-6)/2	5,25%	13,78%	-3,11%	71,60%	96,62%	18,75%

8. La gestione delle entrate tributarie e l'autonomia tributaria

Alla luce dell'evoluzione in senso federalista dello Stato si è ritenuto opportuno evidenziare l'andamento delle entrate tributarie e l'evoluzione delle stesse, attraverso la tabella seguente, precisando che tutte le somme derivanti da compartecipazione all'Iva sono state inserite nell'apposito capitolo per richiesta del Ministero del Tesoro, mentre negli esercizi precedenti veniva scorporato dalla suddetta compartecipazione IVA la parte ricevuta a titolo di "fondo perequativo nazionale per la realizzazione degli obiettivi di solidarietà interregionale". Il valore di quest'ultimo, infatti, nell'esercizio finanziario in esame è pari a zero e così anche negli anni 2010, 2011 e 2012.

A fronte di ciò, la compartecipazione all'IVA, pari nell'anno 2011 a 2.854,4 si attesta a 2.808,9 Meuro nell'anno 2012 nel 2013 a 2.801,5 e nel 2014 a 2.831, 75 Meuro.

Le entrate del titolo I accertate nell'anno 2014, che ammontano a euro 3.962.210.435,96 rappresentano circa il 69% (inclusa la quota destinata all'ex fondo perequativo) del totale delle risorse disponibili (entrate totale al netto delle partite di giro).

Le entrate del Titolo I, al netto della quota destinata al fondo perequativo, stanziata e accertata nell'anno 2014 sono rispettivamente pari a 1.933.972.090,87 euro e a 1.130.460.253,51 euro e costituiscono il 20,7% (stanziamenti) e il 19,8% (accertamenti) delle entrate totali al netto delle partite di giro. Deve precisarsi, tuttavia, che parte di dette entrate è destinata alla sanità, ove si consideri che al servizio sanitario nazionale è destinata una quota dell'Irap pari a oltre 117 milioni di euro (stanziamento) e una quota dell'Irpef pari a oltre 223 milioni di euro (stanziamento) e che un'altra parte dell'addizionale Irpef, pari a 73,3 milioni di euro, derivanti dai provvedimenti fiscali in materia di addizionale IRPEF assunti con la legge regionale 7 agosto 2002, n. 30 e successive modifiche ed integrazioni, nonché i 33,24 milioni di euro derivanti dall'incremento dell'aliquota IRAP, sono destinati alla copertura dei disavanzi di gestione in materia di spesa sanitaria.

Le entrate tributarie, al netto della sanità, quindi si riducono a circa 519 mila euro di stanziamenti e a 564 mila euro di accertamenti. Tra queste, tuttavia, sono inclusi gli stanziamenti e gli accertamenti della rimanente quota dell'IRAP derivanti dall'ex-fondo perequativo pari a 446,22 mila euro, sicché le entrate proprie stanziata e

accertate nell'anno 2014, "strettamente regionali" sono rispettivamente pari a 73 mila euro e a 118 mila euro.

Nella tabella successiva sono evidenziati i singoli capitoli allocati nel titolo I delle entrate.

Per ciò che concerne l'IRAP, che rappresenta circa il 59% del totale dei tributi propri, si specifica che per la quota costante di € 446 milioni sostituisce le entrate derivanti dall'ex fondo perequativo di cui all'art. 3 del decreto legislativo n. 549/95, mentre la restante parte è destinata al finanziamento del fondo sanitario o al ripiano dei disavanzi.

Nel 2014 è accertata una ulteriore entrata a titolo di IRAP di 33,23 milioni di euro, dovuta al recupero da evasione fiscale che è attribuita direttamente alla Regione a seguito della Convenzione con l'Agenzia delle Entrate del 5 settembre 2012, successivamente rinnovata.

Nel 2014 l'Irpef mostra rispetto all'anno precedente un decremento del 27% passando da 413 milioni di euro a 303 meuro. Tale decremento, come già sottolineato in precedenza, è spiegato con la doppia iscrizione della manovra fiscale imposta dall'art. 20 del decreto legislativo 118 nell'anno precedente. Deve specificarsi, tuttavia, che le minori entrate per Irpef destinate al finanziamento della sanità sono comunque compensate da maggiori entrate per IVA.

Per quanto riguarda i tributi minori, continuano a diminuire il gettito dell'IRBA e dell'imposta sul gas metano, mentre registra una inversione di tendenza la riscossione delle tariffe per lo smaltimento dei rifiuti solidi urbani relativo al conferimento in impianto e a quello in discarica che passa da 0.3 Meuro a 30 Meuro. Tale incremento è dovuto alla chiusura della contabilità speciale istituita presso il Commissario per l'emergenza ambientale ed al parziale passaggio delle competenze alla regione, divenuto completo a partire dal 1 gennaio 2015. Crescono, rispetto al 2013, le concessioni statali dei beni del demanio e patrimonio indisponibile e la tassa di concessione regionale per il rilascio dell'abilitazione all'esercizio venatorio, mentre decrescono i proventi ricavati dall'utilizzazione del demanio idrico.

Tab.10

DATI DA RENDICONTO															
VOCI TRIBUTARIE			Previsioni finali c/comp.	Previsioni finali c/cassa	Accert.	variaz accertamenti/previsioni definite competenze	Riscoss. c/comp.	Riscoss. c/residui	Riscossioni totali	residui attivi					
										Residui iniziali	Residui da residui	Residui eliminati (minori residui)	Residui c/comp.	Residui finali	
			1	2	3	4 (1-3)	6	7	8 (6+7)	9	10 (9-7-12)	12	13 (3-6)	14 (10+13)	
IRAP:	a		612.932.980,85	1.688.262.695,22	624.338.974,86	-	11405994,01	434.027.881,76	61544.621,17	495.572.502,93	545319.74,37	483.775.093,01	0,19	190.311.093,10	674.086.186,11
	1040005	di cui rimosse per effetto di lotta all'evasione	a3	16.300.000,00	16.300.000,00	18.843.316,65	-	2.543.316,65	18.843.316,65	18.843.316,65		-		-	-
	1040006	di cui quote per riscossioni coattive	a4			8.862.677,36	-	8.862.677,36	8.862.677,36	8.862.677,36		-		-	-
IRPEF (o IRPE): addizionale regionale irpef (art.3, co. 143, 166/166 e art.50, d.lgs.446/97) comprensiva di:	b		301416.197,70	555.195.570,90	303.286.534,71	-	1868.337,01	259.266.534,71	78.101.067,70	337.367.602,41	253.777.373,20	114.498.305,50	61.178.000,00	44.020.000,00	158.518.305,50
	1050004	di cui rimosse per effetto di lotta all'evasione	b3	5.000.000,00	5.000.000,00	4.735.406,57	-	264.593,43	4.735.406,57	4.735.406,57		-		-	-
	1050005	di cui quote per riscossioni coattive	b4			2.132.930,44	-	2.132.930,44	2.132.930,44	2.132.930,44		-		-	-
TASSA AUTOMOBILISTICA REGIONALE (o tassa regionale di circolazione sui veicoli ed autoscafi) (d.lgs.504/92) comprensiva di:	c		125.000.000,00	139.734.632,85	122.048.107,87	-	2.951.892,13	122.048.107,87	2.942.004,61	124.990.112,48	11.734.632,85	11.792.628,24	-	-	11.792.628,24
	c3	di cui rimosse per effetto di lotta all'evasione			10.925.271,64	-	10.925.271,64	10.925.271,64		10.925.271,64		-		-	-
	c4	di cui quote per riscossioni coattive				-						-		-	-
ARISCOM: addizionale regionale all'imposta di consumo sul gas metano (art.6, l. 168/90, d.lgs.398/90 e d.lgs.26/2007)	d		7.200.000,00	8.500.000,00	3.903.868,91	-	3.296.101,09	3.903.868,91	1300.000,00	5.203.868,91	1300.000,00	-	-	-	-
TRIBUTO SPECIALE PER IL DEPOSITO IN DISCARICA DEI RIFIUTI SOLIDI (L.549/95) comprensivo di: - quote in libera disponibilità; - entrate da accertam.per violazioni al tributo.	e		32.004.806,74	32.004.806,74	33.006.631,93	-	1.001.825,19	33.006.631,93		33.006.631,93		-	-	-	-
COM PARTECIPAZIONE REGIONALE ALL'IVA (art.1,2 e5, d.lgs.56/2000) comprensiva di: - quota corrispondente ai trasferimenti soppressi; - quota aggiuntiva di compart. IVA su carburanti a prezzo ridotto; - quota destinata alla sanità.	f		2.831.750.182,45	2.831.750.182,45	2.831.750.182,45	-		2.831.750.182,45		2.831.750.182,45		-	-	-	-
COM PARTECIPAZIONE REGIONALE ALL'IMPOSTA REGIONALE SUL VALORE AGGIUNTO- QUOTA NON DESTINATA AL FINANZIAMENTO DEL SERVIZIO SANITARIO REGIONALE (D. LGS. 16 FEBBRAIO 2000, N. 56, ART. 5, COMMA 2)	g				24.900.612,00	-	24.900.612,00	24.900.612,00		24.900.612,00		-	-	-	-
Partecipazione regionale al gettito dell'ACCISA SULLA BENZINA (art.3, co.12, L.549/95 e d.lgs.56/2000) e dell'ACCISA SUL GASOLIO PER AUTOTRAZIONE (art.1, co.12, L.286/06 e art.1, co.295-298, L.244/07)	h			16.238.990,28		-				16.238.990,28		16.238.990,28		-	16.238.990,28
IRBA			7.100.000,00	7.000.000	6.834.646,48	-	265.353,52	6.834.646,48		6.834.646,48	0	-		-	-
ENTRATE DERIVANTI DALLA PRODUZIONE DI IDROCARBURI			7.564.394,88	7.564.394,88	7.638.171,53	-	73.776,65	7.638.171,53		7.638.171,53		-		-	-
altri tributi	j		9.370.000,00	9.381.000,00	4.502.705,22	-	4.867.294,78	4.502.705,22	11.000,00	4.513.705,22	11.000,00	-		-	-
TOTALE			3.934.340.562,62	4.765.722.273,32	3.962.210.435,96	-	27.869.873,34	3.727.879.342,86	143.898.693,48	3.871.778.036,34	831.381.710,70	626.305.017,03	61.178.000,19	234.331.093,10	860.636.110,13

DATI DA RENDICONTO														
VOCI TRIBUTARIE			Previsioni finali c/comp.	Previsioni finali c/cassa	Accert.	variaz accertamenti/previsioni definite competenze	Riscoss. c/comp.	Riscoss. c/residui	Riscossioni totali	residui attivi				
										Residui iniziali	Residui da residui	Residui eliminati (minori residui)	Residui c/comp.	Residui finali
			1	2	3	4	6	7	(6+7)	9	(9-7-12)	12	13	14
IRAP:		a	612.932.980,85	1.158.252.695,22	624.338.974,86	- 11.405.994,01	434.027.881,76	61.544.621,17	495.572.502,93	545.319.714,37	483.775.093,01	0,19	190.311.093,10	674.086.186,11
	di cui rimosse per effetto di lotta all'evasione	a3	16.300.000,00	16.300.000,00	18.843.316,65	- 2.543.316,65	18.843.316,65		18.843.316,65		-		-	-
	di cui quote per riscossioni coattive	a4			8.862.677,36	- 8.862.677,36	8.862.677,36		8.862.677,36		-		-	-
IRPEF (6 IRE): addizionale regionale IRPEF (art.3, co.143, l.662/96 e art.50, d.lgs.446/97) comprensiva di:		b	301.418.197,70	555.195.570,90	303.286.534,71	- 1.868.337,01	259.266.534,71	78.101.067,70	337.367.602,41	253.777.373,20	114.498.305,50	61.178.000,00	44.020.000,00	158.518.305,50
	di cui rimosse per effetto di lotta all'evasione	b3	5.000.000,00	5.000.000,00	4.735.406,57	- 264.593,43	4.735.406,57		4.735.406,57		-		-	-
	di cui quote per riscossioni coattive	b4			2.132.930,44	- 2.132.930,44	2.132.930,44		2.132.930,44		-		-	-
TASSA AUTOMOBILISTICA REGIONALE (o tassa regionale di circolazione sui veicoli ed autoscafi) (d.lgs.504/92) comprensiva di:		c	125.000.000,00	139.734.632,85	122.048.107,87	- 2.951.892,13	122.048.107,87	2.942.004,61	124.990.112,48	14.734.632,85	11.792.628,24	-	-	11.792.628,24
	di cui rimosse per effetto di lotta all'evasione	c3			10.925.271,64	- 10.925.271,64	10.925.271,64		10.925.271,64		-		-	-
	di cui quote per riscossioni coattive	c4				-					-		-	-
ARISGAM: addizionale regionale all'imposta di consumo sul gas metano (art.6, l.158/90, d.lgs.398/90 e d.lgs.26/2007)		d	7.200.000,00	8.500.000,00	3.903.868,91	- 3.296.131,09	3.903.868,91	1.300.000,00	5.203.868,91	1.300.000,00	-		-	-
TRIBUTO SPECIALE PER IL DEPOSITO IN DISCARICA DEI RIFIUTI SOLIDI (l.549/95) comprensivo di: - quota in libera disponibilità; - entrate da accertam.per violazioni al tributo.		e	32.004.806,74	32.004.806,74	33.006.631,93	- 1.001.825,19	33.006.631,93		33.006.631,93		-		-	-
COMPARTICIPAZIONE REGIONALE ALL'IVA (IVA (art.1, 2 e 5, d.lgs.56/2000) comprensiva di: - quota corrispondente ai trasferimenti soppressi; - quota aggiuntiva di compart.IVA su carburanti a prezzo ridotto; - quota destinata alla sanità.		f	2.831.750.182,45	2.831.750.182,45	2.831.750.182,45	-	2.831.750.182,45		2.831.750.182,45		-		-	-
COMPARTICIPAZIONE REGIONALE ALL'IMPOSTA REGIONALE SUL VALORE AGGIUNTO- QUOTA NON DESTINATA AL FINANZIAMENTO DEL SERVIZIO SANITARIO REGIONALE (D. LGS. 18 FEBBRAIO 2000, N. 56, ART. 5, COMMA 2)		g			24.900.612,00	- 24.900.612,00	24.900.612,00		24.900.612,00		-		-	-
Partecipazione regionale al gettito dell'ACCISA SULLA BENZINA (art.3, co.12, l.549/95 e d.lgs.56/2000) e dell'ACCISA SUL GASOLIO PER AUTOTRAZIONE (art.1, co.12, l.296/06 e art.1, co.295-298, l.244/07)		h		16.238.990,28		-				16.238.990,28	16.238.990,28	-	-	16.238.990,28
IRBA			7.100.000,00	7100000	6.834.646,48	- 265.353,52	6834646,48		6.834.646,48	0	-		-	-
ENTRATE DERIVANTI DALLA PRODUZIONE DI IDROCARBURI			7.564.394,88	7.564.394,88	7.638.171,53	- 73.776,65	7.638.171,53		7.638.171,53		-		-	-
altri tributi		i	9.370.000,00	9.381.000,00	4.502.705,22	- 4.867.294,78	4.502.705,22	11.000,00		11.000,00			-	-
tot			3.934.340.562,62	4.765.722.273,32	3.962.210.435,96	- 27.869.873,34	3.727.879.342,86	143.898.693,48	3.871.778.036,34	831.381.710,70	626.305.017,03	61.178.000,19	234.331.093,10	860.636.110,13

9. La gestione dei residui attivi

Al 1.1.2014 i residui attivi, vale a dire le entrate accertate nei precedenti esercizi e non giunte alla fase della materiale riscossione, ammontavano a euro 6.153.552.861,34 al netto delle contabilità speciali (pari a € 94.304.530,14).

Al 31.12.2014 la consistenza dei residui attivi ammonta, escluse le contabilità speciali, a euro 5.258.285.796,52 di cui euro 4.583.107.970,46 provenienti da anni precedenti, al netto delle rettifiche e delle cancellazioni per accertata insussistenza (euro 813.727.199,75), in parte compensate all'interno delle stesse entrate o con simmetriche riduzioni nei corrispondenti residui passivi propri, perenti o di stanziamento.

Nel corso dell'anno 2014, il Dipartimento Bilancio ha sensibilizzato tutte le strutture regionali sollecitando una attenta verifica in ordine alla sussistenza giuridica e riscuotibilità di specifici residui attivi di datata formazione e di quelli non movimentati in recenti esercizi finanziari.

Il riaccertamento dei residui attivi dell'anno 2014, posto in essere in conformità ai dettami contenuti nella legge regionale di contabilità (art. 41 della L.R. n.8/2002), è stato effettuato affiancando alle ordinarie istanze, inviate a tutti i Dipartimenti regionali al fine di sollecitare l'accurata analisi dei titoli giuridici sottostanti le iscrizioni di crediti in bilancio, anche mirate richieste su singoli importi residui. L'individuazione dei residui oggetto di specifica indagine è stata effettuata in base ai rilievi degli Organi di controllo, alle comunicazioni del Ministero dell'economia e delle finanze, del CIPE, dell'Unione europea, dello Stato, e degli Istituti di credito (ad es. Cassa Depositi e prestiti), nonché sulla scorta di precedenti atti di indirizzo dell'Organo di Governo regionale e della consueta analisi, da parte del Dipartimento "Bilancio", delle voci contabilizzate tra i residui attivi di vecchia formazione.

Per tale ragione, è stato richiesto al Dipartimento "Infrastrutture - Lavori Pubblici-Mobilità", di verificare le ragioni di credito vantate dalla Regione nei confronti degli Enti locali per il servizio idropotabile erogato nelle annualità 1981-2004, al Dipartimento "Agricoltura, foreste e forestazione" di verificare le condizioni di riscuotibilità delle somme vantate nei confronti dei Consorzi Di Bonifica Della Piana Di Sibari e della Media Valle Del Crati e del Bacino Basso Ionio Reggino per i canoni irrigui e di bonifica, al Dipartimento "Programmazione nazionale e comunitaria" di verificare la sussistenza del residuo attivo iscritto in bilancio per la quota fondo di rotazione (legge 183/1987) POR 2000-2006 FESR, e dei residui presenti sul FESR 2007/2013 oggetto di riprogrammazione. Ugualmente è stata richiesta al Dipartimento "Tutela della salute" di verificare, con il competente Dicastero, la correttezza della permanenza in bilancio delle somme di euro 20.870.000,00 per "maggiori entrate derivanti dall'incremento dell'addizionale regionale all'imposta sul reddito delle persone fisiche - irpef - (disposto con decreto n. 2/2008 del presidente della regione Calabria - commissario ad acta ai sensi dell'art. 1, comma 174, della legge n. 311, n. 2004 e successive modifiche ed integrazioni -art. 52 della legge regionale 13 giugno 2008, n. 15)".

Ancora è stato richiesto al Settore Patrimonio del Dipartimento "Bilancio, patrimonio, finanze e società partecipate" di motivare la permanenza in bilancio delle somme connesse ai ricavi provenienti dalla vendita di immobili, così come è stato chiesto al Dipartimento "Sviluppo economico, Lavoro, Formazione e Politiche sociali" di verificare, con il competente Ministero, l'effettiva riscuotibilità delle somme residue per le quali, prudenzialmente, in sede di assestamento del Bilancio 2014 (art.7 della L.R. /2014) erano stati effettuati accantonamenti.

Dall'esito della specifica istruttoria su indicata è scaturita gran parte delle eliminazioni di residui attivi dell'anno 2014.

Infatti, come dettagliatamente indicato nella Delibera di riaccertamento ordinario dei residui dell'anno 2014, il Dipartimento "Tutela della salute", a seguito di interlocuzione diretta con il Ministero della Salute, ha richiesto la cancellazione del residuo attivo pari a euro 20.870.000,00 per maggiori entrate derivanti dall'incremento dell'addizionale regionale all'imposta sul reddito delle persone fisiche - IRPEF - (disposto con decreto n. 2/2008 del presidente della regione Calabria - commissario *ad acta* ai sensi dell'art. 1,

comma 174, della legge n. 311, n. 2004 e successive modifiche ed integrazioni -art. 52 della legge regionale 13 giugno 2008, n. 15).

Il Dipartimento "Agricoltura, foreste e forestazione", dopo aver effettuato verifiche specifiche ed aver acquisito risultanze documentali, ha richiesto la cancellazione di parte dei residui attivi relativi ai canoni irrigui e di bonifica vantati nei confronti del Consorzio di Bonifica della Piana di Sibari e della Media Valle del Crati e del Bacino Basso Ionio Reggino, per le annualità 2004/2008.

Allo stesso modo, il Dipartimento "Sviluppo economico, Lavoro, Formazione e Politiche sociali", pur riservandosi di fornire ulteriori informazioni da acquisire presso i competenti Ministeri, ha richiesto la cancellazione di alcuni residui ritenuti di dubbia esigibilità e per i quali, in base all'articolo 7, della legge regionale 9/2014, erano stati effettuati specifici accantonamenti.

Il Settore Patrimonio del Dipartimento "Bilancio, patrimonio, finanze e società partecipate", inoltre ha richiesto la cancellazione del residuo attivo derivante dai ricavi provenienti dalla vendita di immobili.

In ragione delle specificazioni del Dipartimento "Programmazione Nazionale e Comunitaria" in ordine alla chiusura del Programma POR 2000/2006 (nota MEF - RGS prot. n. 13043 del 20.02.2015), si è proceduto all'eliminazione della quota residua afferente al Fondo di rotazione (legge 183/1987) POR 2000-2006 FESR nonché all'eliminazione di risorse del FESR 2007/2013 oggetto di riprogrammazione sul POC.

Oltre a tale attività, la procedura di riesame dei residui attivi presenti in bilancio è stata integrata mediante le interlocuzioni poste in essere con la Cassa Depositi e prestiti, in relazione a somme iscritte al titolo V delle entrate nonché con il MEF. Il dialogo con il Ministero dell'economia e delle Finanze è stato teso a verificare, ai sensi di quanto disposto con l'art.49 del D.L.66/2014, la coincidenza tra i valori dei residui iscritti nel bilancio dello Stato e quelli presenti nei bilanci degli Enti territoriali.

In relazione alle attività istruttorie con la Cassa Depositi e prestiti, si è proceduto alla cancellazione di alcune somme iscritte sui capitoli 51010002 e 51010003 e in base ai riscontri certi ricevuti dal MEF si è proceduto alla cancellazione di residui attivi non presenti nel Bilancio statale in ragione di certi riscontri documentali.

Inoltre, si è dato esecuzione a precedenti delibere CIPE di riprogrammazione dei Fondi FAS, nonché sono stati cancellati i residui attivi presenti in bilancio in relazione al prestito a muti erogazione necessario per il cofinanziamento del FESR, in quanto è stato estinto il contratto con la Banca europea degli Investimenti e, nell'anno 2015, è stato contratto un nuovo mutuo con la Cassa depositi e prestiti.

Infine, ulteriori eliminazioni dei residui attivi sono derivate, da specifiche comunicazioni dei Dipartimenti regionali in ordine all'inesistenza delle ragioni giuridiche della permanenza in bilancio di determinati residui attivi e dalla consueta attività di analisi effettuata annualmente dal Dipartimento "Bilancio".

A seguito del percorso su indicato è stata conclusa la seconda fase del riaccertamento residui, e con atto di Giunta, è stata deliberata l'eliminazione di residui attivi per euro 813.727.199,75.

Corre l'obbligo di precisare che detto importo è in buona parte bilanciato attraverso l'eliminazione dei residui di stanziamento, dei residui passivi e perenti effettuati nel medesimo anno nonché attraverso l'eventuale utilizzo di somme accantonate.

Ciò premesso, si riporta di seguito una rappresentazione tabellare dalla quale emerge la composizione delle variazioni registrate nell'ambito dei residui attivi nel corso dell'esercizio finanziario 2014.

TITOLO	CONSISTENZA AL 1/01/2014	VARIAZIONI	RISCOSSI NEL 2014	% di riscossio ne	RIMASTI DA RISCUOTERE AL 31/12/2014	RESIDUI DELLA COMPETENZA 2014	TOTALE RESIDUI AL 31/12/2014	% di incidenza sul totale
		+/-						
TITOLO I								
Tributi Propri	831.381.710,70	61.178.000,19	143.898.693,48	17%	626.305.017,03	234.331.093,10	860.636.110,13	16%
TITOLO II								
Contributi e trasferimenti di parte corrente	612.921.437,13	1.683.590,97	130.548.600,32	21%	480.689.245,84	105.878.505,67	586.567.751,51	11%
TITOLO III								
Entrate extratributar ie	341.393.784,58	14.851.610,94	17.464.451,82	5%	309.077.721,82	3.500.000,00	312.577.721,82	6%
TITOLO IV								
Alienazioni, trasformazio ne di capitali	3.765.853.726,11	606.419.584,73	173.899.898,65	5%	2.985.534.242,73	331.468.227,29	3.317.002.470,02	63%
TITOLO V								
Mutui, prestiti o altre operazioni credizio	602.002.202,82	129.594.412,92	290.906.046,86	48%	181.501.743,04	0,00	181.501.743,04	3%
TITOLO VI								
Contabilità speciali	94.304.530,14	0,00	94.304.383,64	100%	146,50	5.305.710,21	5.305.856,71	0%
TOTALI	6.247.857.391,48	813.727.199,75	851.022.074,77	14%	4.583.108.116,96	680.483.536,27	5.263.591.653,23	100%

Nelle tabelle successive sono indicati i valori delle risultanze gestorie dei residui registrate nel triennio 2012/2014, nonché i principali indicatori.

Tab.12

		2012	2013	2014
1	Riscossioni	729.036.678,22	1.361.824.707,76	756.717.691,13
2	Residui eliminati	21.242.018,92	557.019.323,21	813.727.199,75
3	Residui Attivi Iniziali	6.094.389.983,98	6.601.882.887,35	6.153.552.861,34
4	Residui Finali	6.115.632.002,90	6.153.552.861,34	5.258.285.796,52
5	Accertamenti	6.601.882.887,35	6.375.887.893,38	5.319.112.916,25

	2012	2013	2014
Indice di smaltimento (1+2)/3	12%	29%	26%
Indice di accumulazione (4-3)/3	0%	-7%	-15%
Indice di consistenza 4/(5+(3-1-2))	51%	56%	53%

Dalla disamina della provenienza dei residui attivi e della vetustà degli stessi (tabelle seguenti), emerge che, anche nell'esercizio 2014, gran parte di detti residui (63,02%) è allocata al titolo IV, inerente alle entrate per Trasferimenti in conto capitale dallo Stato e dall'Unione europea. Ciò è specificamente connesso alla mancata riscossione delle assegnazioni per la realizzazione del POR – FSER 2007-2013 e del FAS, la cui ritardata riscossione è legata in parte alla lentezza delle procedure di spesa per investimenti ed in parte ai limiti imposti dal patto di stabilità, nonché al blocco dei trasferimenti da parte dell'Unione europea. Questo ultimo è stato revocato con decisione C (2015) 2299 del 31 marzo 2015 e la Regione, a tale titolo, nel corso dell'esercizio finanziario 2015 ha già riscosso le prime somme.

Una dimensione rilevante (16,35% del totale) ha assunto anche il credito vantato nei confronti dello Stato sulle voci che finanziano la Sanità. Questo è stato parzialmente congelato per via dei mancati adempimenti degli accordi in materia sanitaria. Tuttavia, preme segnalare che una parte di tali risorse (202 mln di euro), relative alle "spettanze pregresse fino a tutto l'anno 2010", è stata sbloccata e, per come indicato nel Verbale dell'8 aprile 2015 del "Tavolo tecnico per la verifica degli adempimenti regionali con il comitato permanente per la verifica dei livelli essenziali di assistenza", dovrà essere erogata alla Regione.

Si segnala, infine, che circa il 33,46% dei residui attivi derivi da esercizi antecedenti all'anno 2009.

Tab 14

TITOLO	Esercizi Precedenti	2009	2010	2011	2012	2013	2014	Totale
Titolo I	32.702.488,59	58.113.363,29	104.564.829,86	156.417.076,85	113.587.642,06	160.919.616,38	234.331.093,10	860.636.110,13
Titolo II	141.036.904,23	23.172.194,14	2.698.857,49	19.729.653,34	121.172.569,10	172.879.067,54	105.878.505,67	586.567.751,51
Titolo III	300.527.185,51	300.000,00	6.866.781,60	146.030,68	837.028,82	400.695,21	3.500.000,00	312.577.721,82
Titolo IV	1.212.623.429,11	289.290.421,85	246.631.057,88	264.686.954,17	318.999.339,27	653.303.040,45	331.468.227,29	3.317.002.470,02
Titolo V	74.125.945,23	17.910.418,66	30.156.633,70	41.461.138,55	1.529.883,04	16.317.723,86	0,00	181.501.743,04
totale da I a V	1.761.015.952,67	388.786.397,94	390.918.160,53	482.440.853,59	556.126.462,29	1.003.820.143,44	675.177.826,06	5.258.285.796,52
Titolo VI	0,00	0,00	0,00	146,50	0,00	0,00	5.305.710,21	5.305.856,71
totale attivi	1.761.015.952,67	388.786.397,94	390.918.160,53	482.441.000,09	556.126.462,29	1.003.820.143,44	680.483.536,27	5.263.591.653,23

Tab.15

TITOLO	Esercizi Precedenti	2009	2010	2011	2012	2013	2014	Totale
Titolo I	0,62%	1,10%	1,99%	2,97%	2,16%	3,06%	4,45%	16,35%
Titolo II	2,68%	0,44%	0,05%	0,37%	2,30%	3,28%	2,01%	11,14%
Titolo III	5,71%	0,01%	0,13%	0,00%	0,02%	0,01%	0,07%	5,94%
Titolo IV	23,04%	5,50%	4,69%	5,03%	6,06%	12,41%	6,30%	63,02%
Titolo V	1,41%	0,34%	0,57%	0,79%	0,03%	0,31%	0,00%	3,45%
Titolo VI	0,00%	0,00%	0,00%	0,00%	0,00%	0,00%	0,10%	0,10%
totale da I a V	33,46%	7,39%	7,43%	9,17%	10,57%	19,07%	12,83%	99,90%
totale da I a VI	33,46%	7,39%	7,43%	9,17%	10,57%	19,07%	12,93%	100,00%

10. La gestione delle spese

Così come la gestione delle entrate è analizzata sotto l'aspetto dell'accertamento e della riscossione, così la gestione delle spese viene esaminata sotto gli aspetti dell'impegno e del pagamento.

Dal punto di vista giuridico l'impegno non è altro che il sorgere di una obbligazione pecuniaria, in altre parole di un debito, per somme dovute dalla Regione in base alla legge, a una sentenza, a un contratto o ad altro titolo, quale può essere un atto di concessione a terzi di un contributo.

La registrazione contabile degli impegni non è quindi l'elemento costitutivo degli stessi, bensì la conseguenza del fatto giuridico, che impone all'Amministrazione di vincolare una parte dello stanziamento di bilancio alla finalità dell'adempimento dell'obbligazione. Prima di procedere alla disamina delle informazioni contabili, è necessario precisare che le risultanze contabili rispecchiano "l'azione di contenimento delle spese" intrapresa a partire dall'anno 2010 nonché i draconiani tagli ai trasferimenti statali subiti sin dall'esercizio finanziario 2013.

Ciò premesso, è possibile analizzare le risultanze contabili concernenti le spese regionali tenendo presente che le stesse sono influenzate da scelte obbligate e da

“priorità” ben individuate in fase programmatoria e tese al soddisfacimento di prioritarie esigenze del tessuto economico e sociale regionale.

11. La gestione delle spese

Le previsioni definitive di spesa per l'esercizio 2014 ammontano a euro 14.382.719.809,48 che, al netto delle contabilità speciali (euro 2.374.924.183,09), si riducono a euro 12.007.795.626,39. Rispetto al bilancio di previsione (previsioni iniziali), per le ragioni esposte in precedenza, si è registrato un lieve incremento nella parte spesa di euro 225.566.288,79.

Le spese impegnate dalla Regione nel corso dell'esercizio 2014, al netto delle contabilità speciali, risultano pari a euro 8.380.584.976,81 euro e presentano un consistente incremento rispetto al 2013 connesso, come già precisato, all'attuazione dell'articolo 20 del D.Lgs 118/2011. In base a detta disposizione normativa, infatti, è stato necessario impegnare tutte le risorse vincolate stanziare in bilancio, comprese quelle la cui entrata si è verificata negli esercizi precedenti. In ragione di ciò, gli impegni assunti nell'ambito del perimetro sanitario nel 2014 sono stati, infatti, pari a 5,98 miliardi di euro contro i 3,42 miliardi dell'anno precedente.

I pagamenti in conto competenza sono stati pari a euro 5.366.163.937,91, in aumento del 23,83%, mentre i pagamenti in conto residui, invece passando da euro 702.761.267,97 ad € 563.159.974,78, hanno registrato un decremento di oltre 19 punti percentuali.

L'andamento triennale degli stanziamenti in conto competenza, degli impegni, dei pagamenti in conto competenza e dei pagamenti in conto residui è rappresentato nel grafico seguente.



Nella tabella seguente viene anche posta in evidenza l'incidenza percentuale degli impegni sulle previsioni definitive e dei pagamenti sugli impegni

Tab. 16

N.	Descrizione	2012	2013	2014	Scost. (2013 - 2012)/2012	Scost. (2014-2013)/2013
1	Residui Passivi Iniziali	1.769.117.485,05	1.588.082.396,15	1.142.705.399,65	-10,23%	-28,04%
2	Stanziamenti Finali di Competenza	10.609.968.269,83	11.782.229.337,60	12.007.795.626,39	11,05%	1,91%
3	Stanziamenti Finali di Cassa	10.279.136.808,30	9.296.980.249,78	10.398.128.362,32	-9,55%	11,84%
4	Impegni	5.314.316.086,14	5.012.245.211,70	8.380.584.976,81	-5,68%	67,20%
5	Pagamenti (Competenza)	4.456.101.415,39	4.333.340.598,53	5.366.163.937,91	-2,75%	23,83%
6	Pagamenti (Residui)	652.253.336,36	702.761.267,97	563.159.974,78	7,74%	-19,86%
7	Totale Pagamenti	5.108.354.751,75	5.036.101.866,50	5.929.323.912,69	-1,41%	17,74%

8	Economie su Stanziamenti (Competenza)	5.295.652.183,69	6.770.006.347,90	3.627.210.649,58	27,84%	-46,42%
9	Residui Passivi - Economie	172.146.603,76	88.140.203,68	82.820.416,78	-48,80%	-6,04%
10	Residui Passivi - Perenzioni	214.849.850,71	333.380.138,02		55,17%	-100,00%
11	Residui Effettivi da Riportare (competenza)	858.214.670,75	678.904.613,17	3.014.421.038,90	-20,89%	344,01%
12	Residui Effettivi da Riportare (residui)	729.867.725,40	463.800.786,48	496.725.008,09	-36,45%	7,10%
13	Totale Residui Effettivi da Riportare (11+12)	1.588.082.396,15	1.142.705.399,65	3.511.146.046,99	-28,04%	207,27%

Dall'esame degli indicatori della spesa (tabella seguente) inerenti al triennio 2012/2014, emerge una netta riduzione della capacità di pagamento, a conferma dell'impatto delle regole di finanza pubblica sull'economia regionale, nonché un incremento rilevante nell'indicatore di accumulazione dei residui.

Quest'ultimo, che misura l'incremento del valore dei residui totali, si presenta in notevole aumento sia in ragione dell'applicazione dell'articolo 20 del D.lgs 118/2011, che, come ripetutamente indicato, prevede l'obbligo di impegnare trasferimenti statali, sia in base all'attuazione della disposizione normativa di cui all'articolo 2, comma 1, della legge regionale 13 gennaio 2015, n.1. Mediante il citato strumento normativo, infatti, è stata anticipata, all'esercizio finanziario 2014, la cessazione dell'istituto della cancellazione dei residui passivi dalle scritture contabili per perenzione amministrativa.

L'impatto immediato delle disposizioni suindicate è quello di far aumentare il livello degli impegni non liquidati nel corso dell'esercizio finanziario 2014 nonché di "non ridurre" il livello dei residui vetusti presenti nella contabilità regionale.

Tab 17

INDICATORI DELLE SPESE ANNI 2012/2014				
		2012	2013	2014
I	Capacità di Spesa 7/(1+2)	41,27%	37,67%	45,09%
II	Velocità di Cassa 7/(1+4)	72,12%	76,30%	62,26%
III	Capacità di Impegno 4/2	50,09%	42,54%	69,79%
IV	Capacità di Pagamento: comp. 5/4	83,85%	86,46%	64,03%
V	Capacità di Pagamento: Residui (6/1)	36,87%	44,25%	49,28%
VI	Economia 8/2	49,91%	57,46%	30,21%
VII	Smaltimento Residui (6+9+10)/1	58,74%	70,79%	56,53%
VIII	Accumulazione Residui (13-1)/1	-10,23%	-28,04%	207,27%
IX	Consistenza Residui 13/(4+12)	26,27%	20,87%	39,55%
X	Incidenza Residui 11/4	16,15%	13,54%	35,97%

Per quanto concerne le risultanze del sistema sanitario (conto consolidato) nell'anno 2014 nonché gli importi dei disavanzi degli esercizi precedenti e le modalità di copertura, deve rinviarsi all'ulteriore allegato al rendiconto afferente la gestione sanitaria.

Di seguito, invece, si ritiene utile fornire informazioni circa le somme utilizzate nel corso dell'esercizio 2014 per le diverse funzioni di governo. Ciò consente di verificare il grado di raggiungimento della politiche pubbliche di settore programmate con le manovre di bilancio.

Infatti, confrontando il valore degli impegni e dei pagamenti con quello degli stanziamenti, è possibile anche verificare l'andamento gestorio delle singole funzioni di governo individuate dalle aree funzionali COFOG.

Tab.18

Spese riclassificate secondo la classificazione COFOG					
	stanziamento	impegni	pagamento competenza	pagamento residui	pagamento totale
servizi generali delle pubbliche amministrazioni	638.084.236,65	398.271.628,23	294.013.437,45	86.431.791,99	380.445.229,44
ordine pubblico e sicurezza	13.146.538,82	12.305.123,20	7.371.405,67	1.271.120,79	8.642.526,46
affari economici	1.006.638.205,76	807.917.268,89	236.719.687,66	187.797.996,60	424.517.684,26
protezione dell'ambiente	136.616.260,76	119.394.636,95	32.451.698,87	30.738.084,84	63.189.783,71
abitazioni e assetto territoriale	217.736.574,93	169.148.539,03	44.931.424,96	34.366.157,83	79.297.582,79

sanita'	4.759.304.647,30	4.714.951.375,75	3.594.120.044,97	112.095.654,47	3.706.215.699,44
attivit� ricreative, culturali e di culto	78.640.093,49	59.062.770,27	12.055.463,86	7.866.818,60	19.922.282,46
istruzione	158.210.758,10	109.247.592,33	42.909.851,58	44.264.377,42	87.174.229,00
protezione sociale	96.961.749,92	71.594.591,34	35.203.376,69	14.398.343,27	49.601.719,96
spese non ricadenti in nessuna divisione	7.277.380.743,75	3.000.490.030,98	2.145.456.875,31	47.468.148,41	2.192.925.023,72
TOTALE	14.382.719.809,48	9.462.383.556,97	6.445.233.267,02	566.698.494,22	7.011.931.761,24

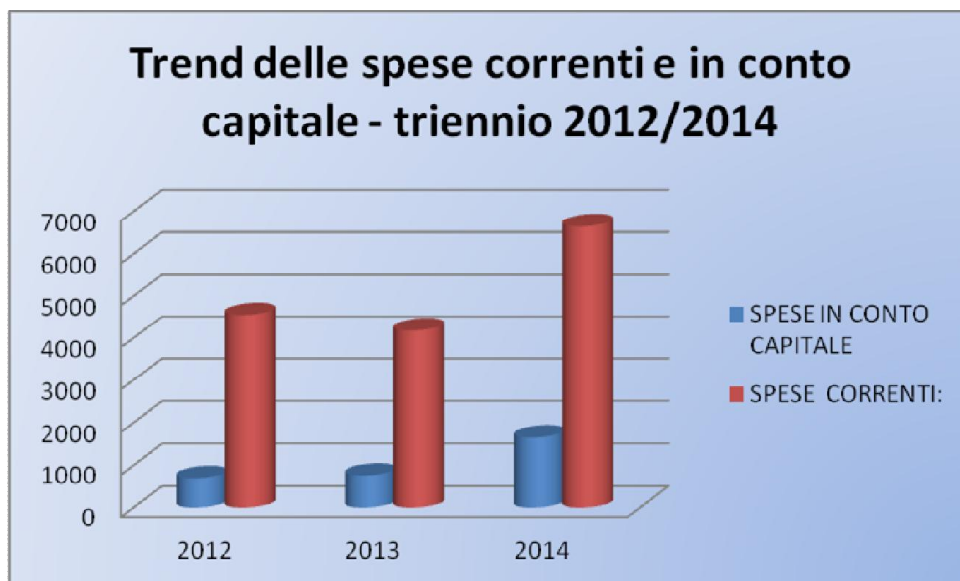
Tab. 19

Spese riclassificate secondo la classificazione COFOG – valori percentuali					
	stanziamento	impegni	pagamento competenza	pagamento residui	pagamento totale
servizi generali delle pubbliche amministrazioni	4%	4%	5%	15%	5%
ordine pubblico e sicurezza	0%	0%	0%	0%	0%
affari economici	7%	9%	4%	33%	6%
protezione dell'ambiente	1%	1%	1%	5%	1%
abitazioni e assetto territoriale	2%	2%	1%	6%	1%
sanita'	33%	50%	56%	20%	53%
attivit� ricreative, culturali e di culto	1%	1%	0%	1%	0%
istruzione	1%	1%	1%	8%	1%
protezione sociale	1%	1%	1%	3%	1%
spese non ricadenti in nessuna divisione	51%	32%	33%	8%	31%
TOTALE	100%	100%	100%	100%	100%

La rappresentazione tabellare seguente rende maggiormente evidente che le spese regionali sono indirizzate in modo assolutamente preponderante alle politiche sanitarie, seguite dalle politiche inerenti agli "affari economici". Circa il 4% delle spese regionali viene impegnato per i "Servizi generali delle pubbliche amministrazioni" mentre il 9% viene destinato agli "affari economici". A tutte le restanti politiche pubbliche (istruzione, attivit  ricreative e culturali, protezione dell'ambiente, etc) viene destinato, in fase programmatica, il 6% delle risorse pubbliche e, in fase gestoria, unicamente, il 5 per cento delle risorse regionali.

12. La spesa corrente e la spesa in conto capitale

L'andamento globale delle spese correnti e in conto capitale   rappresentato dal seguente grafico, dal quale emerge chiaramente l'andamento divergente delle due componenti di spesa nel corso del biennio 2012 e 2013 nonch  l'andamento crescente, nell'anno 2014, di entrambe le componenti si spesa.



Le spese correnti in termini di impegni, rilevate per omogeneità in base ai codici meccanografici identificativi del capitolo, presentano un andamento decrescente rispetto a quelle sostenute nell'anno 2013.

L'andamento della spesa corrente è ascrivibile nella misura di circa il 96% ai trasferimenti e, tra questi, principalmente ai trasferimenti alle Aziende Sanitarie Provinciali.

Si registra, inoltre, un aumento dei trasferimenti ai Comuni, agli altri enti del settore pubblico allargato (specificamente ai Consorzi di Bonifica, agli enti parco, all'Arcea, e ad altri Enti strumentali o vigilati) e alle aziende pubbliche.

Tab. 20

SPESE CORRENTI - impegni da Rendiconto in Meuro-	2012	2013	2014
SPESE CORRENTI:	4.549,81	4.181,50	6.648,31
Personale	105,7	116,7	120,8
Acquisto beni e servizi	43,5	107,1	97,1
Trasferimenti correnti	4.291,30	3.868,90	6363,7
Interessi passivi	34,9	31	32,4
- di cui con ammortamento a carico Stato	8,6	7,6	6,3
Altre spese correnti	74,5	57,7	34,4

Tab. 21

Meuro	2012	2013	2014
TRASFERIMENTI CORRENTI impegni	4.291,29	3.868,90	6.363,65
Allo Stato	0,1	0,63	2,68
A enti del settore statale	1,12	0,16	0,45
A regioni	-	-	0,00
A comuni e province	188,96	147,31	206,74
Alle ASL	3.573,93	3.421,20	5700,62
Ad aziende pubbliche	240,35	116,58	245,82
Ad altri enti del settore pubblico allargato	30,63	21,91	72,79
Alle imprese	28,28	6,3	12,78
Ad altri enti	227,92	154,81	121,77

Nelle tabelle che seguono sono disaggregate le principali componenti della spesa regionale rilevate attraverso i codici meccanografici identificativi del capitolo.

Tab 22

SPESE ANNO 2014				
euro	Spesa Corrente	Spesa C/Capitale	Rimborso Prestiti	TOTALE
Stanziamenti definitivi di competenza	7.151.238.015	4.504.952.818	351.604.794	12.007.795.626
Impegni	6.648.305.035	1.655.322.369	76.957.572	8.380.584.977
<i>di cui personale</i>	120.753.829			120.753.829
<i>di cui interessi</i>	32.416.666			32.416.666

Pagamenti complessivi	5.179.543.432	672.911.389	76.869.091	5.929.323.913
<i>di cui personale</i>	112.891.504			112.891.504
<i>di cui interessi</i>	32.416.666			32.416.666
Residui passivi di competenza	1.726.777.556	1.287.466.520	176962,2	3.014.421.039
Residui passivi complessivi	1.786.150.165	1.724.818.919	176962,2	3.511.146.047

Le spese in conto capitale impegnate nell'anno 2014, pari a 1.655,32 Meuro, costituiscono circa il 19,8% del totale delle spese regionali impegnate (al netto delle partite di giro) e presentano un trend crescente, connesso all'obbligo di effettuare gli impegni in Sanità imposto dall'art. 20 del 118/2011. L'ammontare degli impegni assunti a carico dei capitoli che finanziano la costruzione degli ospedali è notevolmente aumentato rispetto al volume degli impegni assunti nell'esercizio finanziario 2013.

Inoltre, l'aumento degli impegni di parte capitale è ascrivibile alla modifica delle regole relative al patto di stabilità per l'anno 2014, che con l'eliminazione del tetto di spesa relativo agli impegni, ha reso possibile una maggiore attività da parte dei dipartimenti.

A riprova di quanto indicato, dalla rappresentazione tabellare seguente emerge con evidenza il notevole aumento dei trasferimenti in conto capitale e degli investimenti diretti della Regione.

Tab.23

	2012	2013	2014
SPESE IN CONTO CAPITALE	699,6	764,1	1.655,32
Investimenti diretti della Regione	103,7	41,1	103,3
Trasferimenti in conto capitale	586	721,3	1547,0
Partecipazioni azionarie e conferimenti	0,3	0,1	0,0
Concessioni di crediti e anticipazioni	8,6	1,6	5,1
Altre spese in c/capitale	1	0	0,0

13. La gestione dei residui passivi

All'inizio dell'esercizio 2014 i residui passivi, cioè le somme impegnate e non ancora pagate, ammontavano a euro 1.142.705.399,65 (al netto delle partite di giro pari a € 4.808.257,44). Le attività gestorie ad essi afferenti hanno determinato pagamenti per euro 563.159.974,78 ed economie per euro 82.820.416,78.

Al 31.12.2014 la massa complessiva dei residui passivi propri, al netto di quelli relativi alle contabilità speciali, è pari a euro 496.725.008,09 con un decremento, rispetto all'esercizio finanziario 2013 (sempre al netto delle contabilità speciali), di oltre il 56%.

In merito alla gestione dei residui passivi preme l'obbligo di precisare che in considerazione della chiusura al 31 dicembre 2015 della programmazione operativa regionale 2007-2013 cofinanziata dai fondi strutturali europei, le operazioni di verifica da parte delle strutture regionali competenti finalizzate alla determinazione delle economie sui progetti e, quindi, sugli impegni assunti a copertura degli stessi, si sono protratte sino alla prima decade del mese di luglio 2015. La suddetta attività di determinazione delle economie, in linea con gli indirizzi per l'accelerazione della spesa e la chiusura delle operazioni del POR FESR 2007-2013 stabiliti con propria deliberazione n. 26 del 24 febbraio 2015, si è resa necessaria per consentire l'utilizzo e la riprogrammazione delle risorse rese disponibili e contribuire, conseguentemente, a ridurre il rischio di perdita delle risorse comunitarie e delle risorse nazionali correlate, e per tale ragione al fine di evitare eventuali danni derivanti dalla mancata utilizzazione delle risorse della programmazione operativa regionale 2007-2013 cofinanziata dai fondi strutturali europei, è stato necessario procrastinare le attività di chiusura dell'esercizio finanziario 2014.

Nelle tabelle seguenti è riassunto l'andamento, nel triennio 2012/2014, della gestione delle residui passivi, da cui emerge, ancora, come l'indice di consistenza registri un corpuso

aumento per via di quanto già evidenziato in precedenza sugli impegni obbligatori in Sanità nonché per l'eliminazione dell'istituto della perenzione amministrativa.

Tab.24

INDICATORI DEI RESIDUI PASSIVI				
		2012	2013	2014
1	Pagamenti residui	652.253.336,36	702.761.267,97	563.159.974,78
2	Residui eliminati	386.996.423,29	421.520.341,70	82.820.416,78
3	Residui passivi iniziali	1.769.117.485,05	1.588.082.396,15	1.142.705.399,65
4	Residui da riportare	1.588.082.396,15	1.142.705.399,65	3.511.146.046,99
5	Impegni	5.314.316.086,14	5.012.245.211,70	8.380.584.976,81

Tab. 25

INDICATORI			
	2012	2013	2014
Indice di smaltimento (1+2)/3	58,74%	70,79%	56,53%
Indice di accumulazione (4-3)/3	-10,23%	-28,04%	207,27%
Indice di consistenza 4/(5+ (3-1-2))	26,27%	20,87%	39,55%

La tabella seguente, invece, permette di fornire informazioni disaggregate sulla gestione dei residui dell'esercizio in esame.

Tab. 26

	Dati delle Spese	ANNO	2014						= gli importi in euro)
			Residui passivi						
			Iniziali	Residui da residui	Maggiori residui	Residui eliminati	Residui in conto competenza	Residui finali (complessivi)	
			8,00	9,00	10,00	11,00	12,00	13,00	
			colonna 8 - colonna 6 - colonna 4				(colonna 3 - colonna 5)	(colonna 9 + colonna 12)	
TITOLO I - Spesa Corrente	(a)	327.353.421,15	59.372.609,19			9.964.858,24	1.726.777.556,29	1.786.150.165,48	
	di cui: Trasferimenti correnti ad altre Regioni e Prov. Autonome	(a1)						-	
	di cui: spesa corrente sanitaria	(a2)	116.986.383,95	4.291.176,35		11,90	1.365.933.685,78	1.370.224.862,13	
	Eventuali altre somme per Spesa corrente Sanitaria registrate nelle contabilità speciali	(b)						-	
	Totale spesa corrente sanitaria (a2)+(b)	(c)	116.986.383,95	4.291.176,35	-	11,90	1.365.933.685,78	1.370.224.862,13	
	Eventuali altre somme per Spesa corrente registrate nelle contabilità speciali	(d)	4.808.257,44	1.269.720,56		17,44	2.729.251,05	3.998.971,61	
	TOTALE (a)+(b)+(d)	(e)	332.161.678,59	60.642.329,75	-	9.964.875,68	1.729.506.807,34	1.790.149.137,09	
TITOLO II - Spesa in conto capitale	(f)	815.263.497,40	437.352.398,90			72.855.558,54	1.287.466.520,41	1.724.818.919,31	
	di cui: concessioni di crediti	(g)	78.090,93				98.512,19	98.512,19	
	di cui: Trasferimenti in conto capitale ad altre Regioni e Prov. Autonome	(h)							
TITOLO III - Rimborso prestiti	(i)	88.481,10					176.962,20	176.962,20	
	di cui: Rimborso per anticipazioni di cassa	(l)					-	-	
	TOTALE (e)+(f)+(i)	(m)	1.147.513.657,09	497.994.728,65	-	82.820.434,22	3.017.150.289,95	3.515.145.018,60	
TITOLO IV - Contabilità speciali al netto delle somme riportate alle lett. (b) e (d)	(n)								
	TOTALE SPESE (m)+(n)	(o)	1.147.513.657,09	497.994.728,65	-	82.820.434,22	3.017.150.289,95	3.515.145.018,60	

Nella rappresentazione tabellare successiva viene disaggregato il valore dei residui passivi, per esercizio di formazione e per titolo di spesa, al fine di far emergere, attraverso il monitoraggio dell'andamento dello stesso, eventuali problematiche o patologie.

Tab. 27

TITOLO	2009	2010	2011	2012	2013	2014	Totale
Area1 SERVIZI GENERALI	477.201,89	91.969,50	289.407,35	864.075,72	11.961.600,50	68.774.754,82	82.459.009,78
Area2 SVILUPPO ECONOMICO	18.197.841,62	42.840.312,37	10.503.761,89	40.426.890,52	87.070.510,64	595.506.002,76	794.545.319,80
Area3 USO E SALVAGUARDIA DEL TERRITORIO	19.006.523,00	41.626.134,26	63.581.414,75	10.339.989,92	12.634.572,10	446.318.477,07	593.507.111,10
Area4 ISTRUZIONE - FORMAZIONE PROFESSIONALE E LAVORO	5.892.530,01	10.585.010,49	1.053.411,85	17.025.074,38	40.403.347,86	139.426.570,13	214.385.944,72
Area5 ATTIVITA' CULTURALI, SPORTIVE, RICREATIVE E DEL CULTO	4.188.939,32	1.770.763,46	671.578,26	2.940.482,44	7.552.513,38	47.377.275,38	64.501.552,24
Area6 SERVIZI ALLA PERSONA	476.582,97	9.897.011,36	179.873,68	9.776.333,25	20.064.259,21	1.712.579.723,76	1.752.973.784,23
Area7 DIFESA CIVILE E SICUREZZA	216.738,33	0,00	0,00	3.809.227,51	309.124,30	4.438.234,98	8.773.325,12
Area9 CONTABILITA' SPECIALI	0,00	152.120,86	643.622,27	217.029,15	256.948,28	2.729.251,05	3.998.971,61
totale passivi	48.456.357,14	106.963.322,30	76.923.070,05	85.399.102,89	180.252.876,27	3.017.150.289,95	3.515.145.018,60

Tab. 28

TITOLO	2009	2010	2011	2012	2013	2014	Totale
Area1 SERVIZI GENERALI	0,01%	0,00%	0,01%	0,02%	0,34%	1,96%	2,35%
Area2 SVILUPPO ECONOMICO	0,52%	1,22%	0,30%	1,15%	2,48%	16,94%	22,60%
Area3 USO E SALVAGUARDIA DEL TERRITORIO	0,54%	1,18%	1,81%	0,29%	0,36%	12,70%	16,88%
Area4 ISTRUZIONE - FORMAZIONE PROFESSIONALE E LAVORO	0,17%	0,30%	0,03%	0,48%	1,15%	3,97%	6,10%
Area5 ATTIVITA' CULTURALI, SPORTIVE, RICREATIVE E DEL CULTO	0,12%	0,05%	0,02%	0,08%	0,21%	1,35%	1,83%
Area6 SERVIZI ALLA PERSONA	0,01%	0,28%	0,01%	0,28%	0,57%	48,72%	49,87%
Area7 DIFESA CIVILE E SICUREZZA	0,01%	0,00%	0,00%	0,11%	0,01%	0,13%	0,25%
Area9 CONTABILITA' SPECIALI	0,00%	0,00%	0,02%	0,01%	0,01%	0,08%	0,11%
totale passivi	1,38%	3,04%	2,19%	2,43%	5,13%	85,83%	100,00%

Anche dai dati evidenziati nelle tabelle precedenti emerge che oltre l'85% dei residui è di recentissima formazione, in quanto relativo ad impegni dell'anno 2014 non liquidati nel predetto esercizio.

La presenza di volumi non particolarmente rilevanti tra i residui passivi di vetusta formazione, in disparte dell'istituto della perenzione amministrativa, è connesso anche alle operazioni di riaccertamento dei residui passivi che annualmente viene posta in essere dall'amministrazione regionale e che quest'anno, come evidenziato in precedenza, è stata particolarmente impegnativa.

14. I residui perenti

Il valore dei residui perenti, oltre ad essere riportato nel conto del patrimonio regionale, viene dettagliatamente indicato nella tabella denominata n. 13 R.P. "Residui Perenti", allegata al conto consuntivo 2014. Da questa emerge che i residui perenti iniziali sono pari a € 685.248.161,04, che le variazioni intervenute nella consistenza degli stessi per effetto dei pagamenti (€138.765.249,15) e delle eliminazioni (€35.967.218,20), hanno modificato la consistenza del fondo perenti che, al termine dell'esercizio finanziario, si è attestato al valore di € 510.515.693,69.

Tra questi, i residui perenti di parte corrente (tabella successiva), che costituiscono circa il 37 % del totale, sono pari a circa 187,63 Meuro, mentre i residui perenti in conto capitale, sono pari a oltre 322,88 Meuro.

Tabelle 29

CORRENTI				
	Valore iniziale	Pagamenti	Variazioni	Disponibilità Finale
VINCOLATO	260.990.360,76	111.598.937,92	30.344.954,67	119.046.468,17
NON VINCOLATO	78.547.730,45	9.187.941,76	777.372,06	68.582.416,63
TOTALE	339.538.091,21	120.786.879,68	31.122.326,73	187.628.884,80
CAPITALE				
	Valore iniziale	Pagamenti	Variazioni	Disponibilità Finale
VINCOLATO	306.388.952,38	17.200.680,99	3.514.657,67	285.673.613,72
NON VINCOLATO	39.321.117,45	777.688,48	1330233,8	37.213.195,17
TOTALE	345.710.069,83	17.978.369,47	4.844.891,47	322.886.808,89

Nella tabella precedente viene fornito il valore dei residui in perenzione amministrativa dell'anno 2014, disaggregato per la parte vincolata e autonoma e per la parte corrente e la parte in conto capitale.

Come indicato anche per i residui passivi, nel corso dell'esercizio finanziario 2014 è stata posta in essere un'attenta politica di verifica della sussistenza delle ragioni giuridiche sottostanti la permanenze di residui perenti formati in esercizi lontani nel tempo.

A seguito della ricognizione effettuata dai Dipartimenti interessati, ai sensi dell'art. 52, comma 3, della legge regionale 4 febbraio 2002, n. 8, è stata eliminata, dall'elenco dei debiti regionali perenti agli effetti amministrativi, la somma complessiva di euro 35.967.218,20, di cui euro 31.122.326,73 di parte corrente e euro 4.844.891,47 in conto capitale.

Tab. 30

Dati da Rendiconto	
Iniziale 2011	396.184.009,14
Finale 2011	543.807.360,64
Iniziale 2012	543.807.360,64
Finale 2012	609.887.964,53
Iniziale 2013	609.887.964,53
Finale 2013	685.248.161,04
Iniziale 2014	685.248.161,04
Finale 2014	510.515.693,69

Nella tabella precedente, invece, viene fornito l'andamento del valore dei perenti nell'arco dell'ultimo triennio, mentre nella tabella successiva, viene fornita l'indicazione del grado di copertura dei residui perenti. Dalla stessa emerge come, in ossequio alle disposizioni della Corte costituzionale (sentenza n. 70/2012), la dotazione del fondo per il pagamento dei residui perenti dell'anno 2013 sia conforme alla misura ritenuta "ragionevole in quanto atta ad assicurare una sufficiente garanzia dell'assolvimento delle obbligazioni assunte". Infatti la dotazione del fondo per il pagamento dei residui perenti dell'anno 2013 è pari al 70% delle somme cancellate dalle scritture contabili.

Emerge, inoltre, che in sede di bilancio di previsione 2014 la dotazione di detto fondo è superiore all'80%, in sede di assestamento è stato garantito la copertura del 70% dei perenti presenti nelle scritture contabili e che, a seguito delle variazioni introdotte con la legge regionale 1/2015, la percentuale di copertura del fondo perenti è stata assetata al 52%.

Tab. 31

Esercizio finanziario	Consistenza dei residui passivi perenti alla fine dell'esercizio	Esercizio finanziario successivo	Copertura dei residui passivi perenti	Grado di copertura dei residui perenti %	pagamenti di residui perenti	% pagamenti su fondi perenti	% pagamenti su consistenza
2007	361.385.767,48	2008	216.831.460,49	60%	82.696.693,45	38%	22,90%
2008	423.396.090,32	2009	254.037.654,19	60%	106.468.382,09	42%	25,10%
2009	356.183.546,49	2010	213.710.127,89	60%	56.685.406,07	27%	15,90%
2010	396.084.009,14	2011	195.092.004,00	49%	39.808.861,48	20%	10,10%
2011	543.807.360,64	2012	326.284.416,39	60%	62.534.686,88	19%	11,50%
2012	609.887.964,53	2013	426.921.575,17	70%	174.924.104,47	41%	28,68%
2013*	346.694.389,04	2014	279.196.966,05	81%	138.765.249,15	50%	40%
2013 dati da assestamento	685.248.161,04	2014 da legge di assestamento n.9/2014	479.791.943,82	70%	138.765.249,15	29%	20%
2013 dati da assestamento	685.248.161,04	2014 da legge di assestamento n.9/2014	355.204.939,02	52%	138.765.249,15	39%	20%

La manovra sui residui perenti di cui alla legge regionale 1/2015, è essere aderente alle disposizioni dettate dal legislatore in tale ambito laddove si consideri:

- che l'articolo 60 del decreto legislativo 118/2011 dispone che a decorrere dall'entrata in vigore dello stesso decreto "...la copertura della reiscrizione dei residui perenti deve essere pari almeno all'incidenza delle richieste di reiscrizione dei residui perenti degli ultimi tre esercizi rispetto all'ammontare complessivo dei residui perenti e comunque incrementando annualmente l'entità dell'accantonamento di almeno il 20 per cento fino al 70 per cento dell'ammontare dei residui perenti";
- che i pagamenti su residui perenti degli ultimi tre esercizi finanziari sono stati pari nel 2011 all'11% dell'ammontare complessivo, nel 2012 al 12% e nel 2013 al 29%;
- il percorso virtuoso intrapreso dalla Regione Calabria negli ultimi anni in tema di finanziamento dei residui perenti. Nel corso degli ultimi esercizi finanziari, infatti, è stata garantita una percentuale di reiscrizione dei residui perenti pari a 49% nell'anno 2011, a quella del 60% nell'anno 2012, al 70% del 2013, ben al di sopra delle percentuali garantite dalla gran parte delle altre Regioni italiane³.

³ A mero titolo di esempio, basti considerarsi che, come si evince dalla citata delibera 20/2013 della Sezione delle Autonomie inerente alla Relazione sulla gestione finanziaria delle Regioni negli anni 2011/2012, la Regione Liguria garantisce un grado di copertura dei residui perenti pari a 56,35%, la Regione Umbria presenta una percentuale di copertura dei residui perenti pari al 16,3%, la Regione Lazio garantisce la copertura del 19,2% dei residui perenti, l'Abruzzo e la Puglia, infine, reiscrivono in

Deve, altresì, considerarsi che, in coerenza con il percorso su indicato, il bilancio di previsione della Regione per l'anno 2014, approvato con la legge regionale 30 dicembre 2013, n. 58, prevedeva reiscrizioni dei residui perenti pari ad oltre l'80%. Successivamente con la legge di assestamento del 1 luglio 2014, n. 9, è stata garantita la reiscrizione del 70% dei residui perenti presenti nelle scritture contabili regionali, in aderenza allo standard consigliato dalla magistratura contabile⁴.

Tuttavia, le esigenze di correzione dei conti regionali hanno reso necessario l'ulteriore de-finanziamento dei residui perenti. Detta operazione, che da quanto sin qui indicato va ad attuarsi nel corso del mese di dicembre dell'anno 2014, e quindi ad esercizio finanziario ormai concluso, trova la sua giustificazione anche in base ai dati di spesa che emergono dalla gestione del fondo accantonato per far fronte alla quota reclamata dai creditori. Per tale ragione, considerato che alla data del 7 dicembre 2014 il valore dei residui perenti pagati è pari a circa il 19,6 % e che le somme che potrebbero giungere a liquidazione non superano il 27,6%, si è ritenuto, al fine di adeguare le scritture contabili regionali ai rilievi evidenziati dalla Corte dei Conti nell'ambito del giudizio di parifica dell'esercizio 2013 di cui trattasi, di poter correttamente "de-finanziare", nell'ambito del bilancio di previsione assestato di cui trattasi, di un ulteriore 14% l'intero plafond dei residui perenti presenti all'inizio dell'esercizio finanziario 2014, abbassando la percentuale dal 70% al 52% circa.

Infine, di seguito, vengono riassunti i residui passivi caduti in perenzione amministrativa e ancora non estinti, ripartiti per anno di formazione, e suddivisi in vincolati e non vincolati.

Nella tabella seguente, inoltre, viene data contezza della composizione del fondo dei residui perenti e dell'indice di smaltimento degli stessi.

bilancio rispettivamente il 5,32% e il 38,83% del valore complessivo dei residui perenti presenti nelle scritture contabili regionali.

Non solo, ma deve altresì specificarsi che anche la magistratura contabile, pur rilevando la necessità di raggiungere il grado di copertura dei residui perenti pari a quello considerato congruo del 70%, ha parificato le scritture contabili delle su citate amministrazioni regionali.

⁴ Con la legge di assestamento n. 9/2014 l'importo complessivo degli impegni di spesa assunti negli esercizi precedenti in perenzione amministrativa alla chiusura dell'esercizio 2013, risultava essere definitivamente determinato in euro 685.417.062,59 di cui euro 339.706.992,76 di parte corrente ed euro 345.710.069,83 di parte in conto capitale. La quota iscritta nelle apposite UPB dello stato di previsione della spesa 8.3.01.01 (parte corrente) e 8.03.01.02 (parte in conto capitale), relativo ai residui in perenzione amministrativa che si prevede possano essere reclamati dai creditori nel corso dell'esercizio finanziario 2014, era determinato complessivamente in euro 479.791.943,82 pari al 70 per cento del totale dell'importo complessivo di cui al comma precedente, secondo l'articolazione riportata nella tabella seguente.

TAB.32

							INDICI DI SMALTIMENTO		
	DATI INIZIO PERENZIONE			IMPORTI RESIDUI ALL'31/12/2014					
Anno Imp	Vincolati	Non Vincolati	Totale	Vincolati	Non Vincolati	Totale	Vincolati	Non Vincolati	Totale
1996	21.904.939,34	26.160.784,59	48.065.723,93	1.675.234,69	5.501.541,95	7.176.776,64	92,35	78,97	85,07
1998	9.196.368,48	1.312.442,32	10.508.810,80	410.190,36	97.270,72	507.461,08	95,54	92,59	95,17
1999	12.762.392,41	16.604.065,55	29.366.457,96	2.422.303,32	3.196.143,56	5.618.446,88	81,02	80,75	80,87
2000	0,00	198.338,98	198.338,98	0,00	107.257,59	107.257,59	0,00	45,92	45,92
2001	12.439.025,67	2.795.641,59	15.234.667,26	11.298.312,23	659.914,95	11.958.227,18	9,17	76,39	21,51
2002	13.024.863,58	3.736.830,05	16.761.693,63	6.156.762,62	1.767.690,86	7.924.453,48	52,73	52,70	52,72
2003	45.716.113,91	5.138.132,29	50.854.246,20	4.558.333,86	3.830.019,88	8.388.353,74	90,03	25,46	83,51
2004	37.403.390,71	9.719.043,18	47.122.433,89	14.448.429,21	5.418.444,40	19.866.873,61	61,37	44,25	57,84
2005	65.186.692,32	4.121.507,13	69.308.199,45	31.142.889,73	2.529.392,49	33.672.282,22	52,23	38,63	51,42
2006	71.234.386,77	7.716.088,88	78.950.475,65	23.645.511,52	3.961.968,20	27.607.479,72	66,81	48,65	65,03
2007	28.735.662,56	8.440.073,64	37.175.736,20	17.958.805,51	6.956.990,98	24.915.796,49	37,50	17,57	32,98
2008	206.999.359,17	16.996.078,57	223.995.437,74	187.745.271,31	14.393.525,01	202.138.796,32	9,30	15,31	9,76
2009	28.289.100,53	15.132.659,86	43.421.760,39	4.749.631,07	5.135.901,25	9.885.532,32	83,21	66,06	77,23
2010	58.693.978,14	18.719.832,67	77.413.810,81	12.018.422,94	9.053.528,77	21.071.951,71	79,52	51,64	72,78
2011	140.655.481,23	18.678.850,45	159.334.331,68	36.837.037,70	12.923.978,48	49.761.016,18	73,81	30,81	68,77
2012	100.150.491,15	33.187.294,81	133.337.785,96	49.652.945,82	30.262.042,71	79.914.988,53	50,42	8,81	40,07
TOTALE	852.392.245,97	188.657.664,56	1.041.049.910,53	404.720.081,89	105.795.611,80	510.515.693,69	58,44	48,41	58,79

IL PATTO DI STABILITÀ INTERNO 2014

Le regole da seguirsi al fine del raggiungimento degli obiettivi programmatici del patto di stabilità interno per l'anno 2014 sono state fissate per le Regioni a statuto speciale e le Province autonome di Trento e di Bolzano dalla legge di stabilità 2014 legge 27 dicembre 2013, n.147 nonché dalla legge di stabilità 2013 (L.228/2012, articolo 1, commi 448-472) per come modificata dal decreto legge 35/2013 convertito dalla legge 6 giugno 2013, n. 64 e per come integrati dalla su citata legge 27 dicembre 2013, n.147.

Anche per l'esercizio finanziario 2014 è stato obbligatorio seguire le modalità di calcolo introdotte nell'esercizio precedente mediante l'utilizzo della competenza euro compatibile. Il tetto di spesa, teso a garantire, in coerenza con le elaborazioni sull'indebitamento netto delle regioni secondo il sistema SEC '95 (Sistema europeo dei conti nazionali e regionali), l'efficacia del patto di stabilità in termini di indebitamento netto, è costituito dalle seguenti voci:

- a) impegni di parte corrente al netto dei trasferimenti, delle spese per imposte e tasse e per gli oneri straordinari della gestione corrente;
- b) pagamenti per trasferimenti correnti, per imposte e tasse e per gli oneri straordinari della gestione corrente;
- c) pagamenti in conto capitale escluse le spese per concessione di crediti, per l'acquisto di titoli, di partecipazioni azionarie e per conferimenti.

L'Amministrazione regionale ha attuato il patto regionale "verticale incentivato" di cui all'art.1, commi 122-125, della su citata legge 24 dicembre 2012, n. 228, come modificata dalla legge 6 giugno 2013, n. 64 di conversione del D.L. 35/2013. Infatti con la Delibera n.62 del 20 febbraio 2014 la Giunta regionale ha dettato precisi atti di indirizzo al Dipartimento Bilancio in ordine alla cessione di spazi finanziari ai Comuni e alle province del territorio calabrese con contestuale riduzione dell'obiettivo programmatico di competenza dell'amministrazione regionale in termini di impegni correnti soggetti ai limiti del patto di stabilità interno. Successivamente, con Decreto del Dirigente Generale del Dipartimento Bilancio n. 2936 del 27 marzo 2014, sono stati distribuiti spazi finanziari ai Comuni e alle province calabresi per l'importo complessivo di € 58.204.991,00.

In ragione di ciò l'obiettivo programmatico annuale, è stato rideterminato in 1.058.725 migliaia di euro. Premettendo che gli obiettivi programmatici annuali finali, per come su specificati sono stati perseguiti anche grazie all'attuazione di una serie di azioni di contenimento della spesa, e grazie ad un costante e tempestivo monitoraggio della stessa (a cadenza quindicennale), si precisa che **gli obiettivi del patto di stabilità interno 2014 sono stati rispettati sia in termini di saldo eurocompatibile che in termini di competenza.**

Infatti, la Regione Calabria ha certificato, nel rispetto dei termini di legge, il rispetto del patto di stabilità in quanto ha sostenuto spese finali (impegni e pagamenti eurocompatibili) pari 1.043.004 migliaia di euro e impegni correnti netti eurocompatibili pari a 275.450 migliaia di euro, pagamenti correnti netti euro compatibili pari a 373.334 migliaia di euro e pagamenti in conto capitale euro compatibili di parte capitale pari a 394.220 migliaia di euro.

Ad attestazione di quanto su indicato si allega la certificazione inviata al Ministero dell'economia e delle finanze.

<http://pattostabiunitainterno.tesoro.it/FAAG/>

Importi in migliaia di euro

	Impegni /pagamenti 2014
	275.450
ICO RN	373.334
PCO RN	394.220
PCA PN	1.043.004
R SF 14	1.058.725
OR SF 14	
D S 14	-15.721
DIFFERENZA TRA RISULTATO ANNUALE SPESE FINALI E OBIETTIVO ANNUALE SPESE FINALI RIDETERMINATO (R SF 14 - OR SF 14)	

Sulla base delle predette risultanze si certifica che :

SI ATTESTA INOLTRE CHE:

I pagamenti di cui all'art. 4 effettuati (per i pagamenti verifica in ambito nazionale)

I seguenti pagamenti di cui all'art. 42, comma 7-bis non sono stati interamente effettuati, e la regione è tenuta a versare al Bilancio dello Stato i seguenti importi, cui è aggiunto, in caso di pagamenti per acquisto di materiale rotabile su gomma e di materiale rotabile ferroviario, nonché di vaporette e ferry-boat (art. 1, c. 83, L. 147/2013) inferiori, a livello nazionale, a 135 milioni, la differenza tra i pagamenti teorici determinati ripartendo l'importo i 135 milioni in considerazione dell'incidenza dell'obiettivo del patto di ciascuna regione rispetto all'obiettivo nazionale, e i pagamenti effettivi.

a)	me attribuite alle regioni ai sensi dell'art. 1, c. 260, della L. n. le misure relative al programma di interventi in materia di istruzione, milioni di euro (art. 1, c. 260, L. n. 147/2013)(2)	0
b)	degli studio finanziati con le risorse statali D.L. 59, L. 147/2013)	1.524
c)	Spese relative all'attuazione degli interventi finalizzati al e al conseguimento del pieno successo formativo, finanz (art. 1, del D.L. 104/2013)	550
d)	Fondo per disabili (art. 9, comma 3)	619
e)	Erogazione gratuiti testo (2)	0
Tot	Spese non effettuate da versare all'en 133/2014)	2.693

Il Presidente
della Regione Calabria
On. Gerardo Maria Oliverio

IL DIRIGENTE GENERALE REGGENTE
IL RESPONSABILE DEL SERVIZIO FINANZIARIO
(Dot. Filippo De Cullis)

OPERAZIONI DI FINANZA DERIVATA

In base all'art. 3 della legge 22.12.2008, n. 203 (legge finanziaria per l'anno 2009), che sostituisce l'art. 62 del decreto legge n. 112/2008, convertito nella legge n. 133/2008, l'Amministrazione finanziaria che ha in essere operazioni di finanza derivata ha l'obbligo di allegare, non solo al bilancio di previsione ma anche al bilancio consuntivo, una nota informativa che evidenzia gli oneri e gli impegni finanziari, rispettivamente stimati e sostenuti, derivanti da contratti relativi a strumenti finanziari e da contratti di finanziamento che includono una componente derivata.

Quindi il dettaglio dei contratti relativi ad operazioni di derivati, i valori del "*mark to market*" e i risultati afferenti alle singole posizioni contrattuali sono indicate nella nota informativa allegata al rendiconto, precisando che alla data del 31 dicembre 2014 la Regione Calabria ha estinto tutti i contratti relativi agli strumenti finanziari derivati. Infatti, per come comunicato dal competente Servizio del Dipartimento Bilancio, con decreti del Dirigente Generale del Dipartimento Bilancio, Patrimonio e Tributi n. 2614 del 10.03.2014, n. 4741 del 17 aprile 2014 e n. 5920 del 15 maggio 2014 si è giunti all'estinzione anticipata degli otto contratti di finanza derivata ancora in essere, sulla scorta delle ipotesi di risoluzione transattiva.

Di seguito si indicano, invece, per come comunicati dal competente Servizio dell'amministrazione, i risultati annuali delle operazioni di swap, suddivisi anche per istituto di credito, e si da contezza anche delle entrate derivanti dalla riscossione di somme versate da istituti di credito controparti della Regione Calabria in operazioni di finanza derivata (swap) a titolo di mark to market per l'estinzione consensuale dei contratti e/o a titolo di oneri riconosciuti all'amministrazione per la definizione in via transattiva dei relativi contenziosi.

Risultati delle operazioni di swap								
Anno	Entrata (Capitolo 34040006)			Uscita (capitolo 12040908)			Differenza	Differenza
	Entrate derivanti da differenziali positivi sui mutui contratti dalla Regione a seguito di rimodulazione tramite swap.			Fondo rischi per far fronte a eventuali differenziali negativi derivanti da operazioni di swap			Differenza tra accertamenti e impegni	Differenza tra riscossioni e pagamenti
	Previsioni	Accertamenti	Riscossione	Previsioni	Impegni	Pagamenti		
2003	3.187.726,00	3.174.798,05	3.174.798,05	544.734,00	543.395,00	543.395,00	2.631.403,05	2.631.403,05
2004	1.000.000,00	1.000.000,00	1.000.000,00	2.332.807,00	2.332.807,00	2.332.807,00	-1.332.807,00	-1.332.807,00
2005	0	0	0	1.877.240,27	1.877.240,27	1.877.240,27	-1.877.240,27	-1.877.240,27
2006	3.037.056,42	3.316.745,18	3.316.745,18	4.675.844,20	4.675.844,20	4.675.844,20	-1.359.099,02	-1.359.099,02
2007	1.063.898,57	1.731.141,83	882.874,30	429.477,07	429.477,07	429.477,07	1.301.664,76	453.397,23
2008	839.971,27	980.853,14	492.680,49	4.974.822,98	4.974.822,98	4.974.822,98	-3.993.969,84	-4.482.142,49
2009	391.712,48	662.474,52	662.474,52	4.503.691,14	4.503.691,14	4.503.691,14	-3.841.216,62	-3.841.216,62
2010	0	1.004.069,93	1.004.069,93	3.054.404,05	3.054.404,05	3.054.404,65	-2.050.334,12	-2.050.334,72
2011	0	1.022.936,38	1.022.936,38	3.000.000,00	2.377.667,64	1.123.673,96	-1.354.731,26	-100.737,58
2012	0	413.396,28	413.396,28	3.000.000,00	1.739.506,14	2.225.100,00	-1.326.109,86	-1.811.703,72
2013	0	1.436.846,77	1.436.846,77	3.000.000,00	743.023,32	1.511.423,14	693.823,45	-74.576,37
2014	0	148.270,69	723.417,48	892.300,00	892.300,00	892.300,00	-744.029,31	-168.882,52
Totale	9.520.364,74	14.891.532,77	14.130.239,38	32.285.320,71	28.144.178,81	28.144.179,41	-13.252.646,04	-14.013.940,03
	34040024							
2014	Entrate derivanti dalla riscossione di somme versate da istituti di credito controparti della regione Calabria in operazioni di finanza derivata (swap) a titolo di "mark to market" per l'estinzione consensuale dei contratti e/o a titolo di oneri riconosciuti all'amministrazione per la definizione in via transattiva dei relativi contenziosi (d.g.r n. 42 del 20 febbraio 2014)							
	Previsioni	Accertamenti	Riscossione					
	27.544.229,00	27.544.229,00	27.544.229,00					

Risultati differenziali delle operazioni di swap				
		Entrate (Capitolo 34040006)	Spese (Capitolo 12040908)	
Istituto Intermediario	Anno	Entrate derivanti da differenziali positivi sui mutui contratti dalla Regione a seguito di rimodulazione tramite swap	Fondo rischi per far fronte a eventuali differenziali negativi derivanti da operazioni di swap	Differenza tra entrate accertate e spese impegnate
BNL	2003	1160930,59	144.815,00	1.016.115,59
	2004	0	930.087,00	-930.087,00
	2005	0	782.535,39	-782.535,39
	2006	341.855,58	1.702.719,98	-1.360.864,40
	2007	299.784,52	130.640,68	169.143,84
	2008	519.788,40	2.428.754,48	-1.908.966,08
	2009	429.165,38	2.032.203,50	-1.603.038,12
	2010	599.963,09	1.257.255,37	-657.292,28
	2011	511.468,18	1.113.423,53	-601.955,35
	2012	212.547,22	485.553,16	-273.005,94
	2013	724.304,97	360.480,15	363.824,82
	2014	0,00	892.300,00	-892.300,00
		Totale	4.799.807,93	12.260.768,24
UBS	2003	2.013.867,46	398.580,00	1.615.287,46
	2004	0	1.402.720,00	-1.402.720,00
	2005	0	1.094.704,88	-1.094.704,88
	2006	427.828,84	2.973.124,22	-2.545.295,38
	2007	717.849,85	289.265,27	428.584,58
	2008	461.064,74	117.382,75	343.681,99
	2009	233.309,14	1.460.066,20	-1.226.757,06
	2010	187.637,09	1.653.292,26	-1.465.655,17
	2011	293.990,95	1.055.096,44	-761.105,49
	2012	200.849,06	1.128.317,93	-927.468,87
	2013	134.547,13	382.543,17	-247.996,04
	2014	0,00	0,00	0,00
		Totale	4.670.944,26	11.955.093,12
NOMURA	2004	1.000.000,00	0	1.000.000,00
	2005	0	0	0
	2006	2.547.060,76	0	2.547.060,76
	2007	713.507,46	9.571,12	703.936,34
		Totale	4.260.568,22	9.571,12
DRESDNER -	2008	0	2.428.685,75	-2.428.685,75
COMMERZBANK	2009	0	1.011.421,44	-1.011.421,44
	2010	216.469,75	143.856,42	72.613,33
	2011	217.477,25	209.147,67	8.329,58
	2012	0	125.635,05	-125.635,05
	2013	577.994,67	0	577.994,67
	2014	148.270,69	0	148.270,69
	Totale	1.160.212,36	3.918.746,33	-2.758.533,97
TOTALE GENERALE		14.891.532,77	28.144.178,81	-13.252.646,04

PARTE SECONDA

CONTO GENERALE DEL PATRIMONIO
Sezione II

II-1 - Il conto generale del patrimonio.

Il conto generale del patrimonio fornisce la dimostrazione della consistenza del patrimonio della Regione Calabria al principio dell'esercizio, delle variazioni verificatesi nel corso del medesimo e della consistenza alla fine di esso e ha il duplice scopo di mettere in evidenza la composizione del patrimonio alla fine dell'esercizio e il risultato economico dell'esercizio stesso.

Il conto generale del patrimonio riporta le attività e passività finanziarie (patrimonio finanziario), il valore dei beni mobili e immobili (patrimonio permanente), delle partecipazioni azionarie regionali e di ogni altra attività e passività riconducibile alla sfera giuridico-patrimoniale dell'Ente.

Le componenti del patrimonio finanziario sono le stesse che danno luogo al risultato d'amministrazione desumibile dal conto del bilancio (fondo di cassa, residui attivi e residui passivi). Data l'intima correlazione che sussiste tra l'aspetto finanziario della gestione e quello patrimoniale, è necessario che le voci del conto patrimoniale, riflettenti variazioni dipendenti da operazioni finanziarie, corrispondano alle voci del conto consuntivo rappresentanti i fatti di gestione che hanno determinato il mutamento nella sfera patrimoniale.

Per tale ragione il conto del patrimonio è composto da tre documenti essenziali che possono corrispondere a tre sezioni in cui si articola il rendiconto patrimoniale stesso.

Il conto patrimoniale dell'esercizio 2014 chiude con un miglioramento patrimoniale di euro 3.505.954.762,73.

Il quadro riassuntivo dei valori patrimoniali e il complesso delle variazioni intervenute nel corso dell'esercizio si desumono dalle sezioni che compongono il Conto generale del patrimonio.

Tra gli elementi patrimoniali attivi e passivi va evidenziata ancora la prevalenza della componente finanziaria che, in definitiva, è quella che condiziona l'entità del patrimonio netto.

Tra le passività risultano iscritti i residui perenti in quanto, se pur eliminati dalle scritture finanziarie, rappresentano dei debiti a carico della Regione.

Sempre nel passivo, sono iscritte le economie emergenti dal conto finanziario che vanno riscritte nel bilancio 2014, quali componenti dell'avanzo di amministrazione. Esse vanno intese quali poste rettificative della componente finanziaria del patrimonio.

Il conto generale del patrimonio della Regione è suddiviso nelle seguenti sezioni:

Sezione I - Conti generali. Questi conti generali, preceduti da un conto sintetico che li riassume, sono distinti con i numeri 1, 2, 3 e 4.

Essi danno la consistenza al principio e alla fine dell'esercizio attraverso un riassunto delle attività e delle passività patrimoniali e da schede più analitiche inerenti ai conti generali contenenti le variazioni in aumento e in diminuzione per la varie attività e passività della Regione.

La seconda sezione contiene la dimostrazione dei punti di concordanza tra gli accertamenti di competenza del bilancio ed il conto del patrimonio

Sezione II - Dimostrazione dei punti di concordanza tra il conto del bilancio e quello del patrimonio. Tale sezione riassume i movimenti patrimoniali derivanti dagli accertamenti di competenza del bilancio e determina l'ammontare dell'entrata netta e quello della spesa netta corrispondenti al beneficio o alla perdita apportati dalla gestione di competenza del bilancio al patrimonio. Espone in sostanza le variazioni patrimoniali comprese negli accertamenti di bilancio, le entrate e le uscite non dipendenti da movimenti patrimoniali e, di conseguenza, il beneficio o la perdita che la gestione del bilancio ha prodotto sul patrimonio.

Sezione III - Conto generale delle rendite e delle spese. E' questo il conto economico del rendiconto dal quale risultano i profitti e le perdite dovuti tanto alla gestione del bilancio, quanto alla gestione del patrimonio.

Il Conto generale del patrimonio contiene, inoltre, l'elenco dei beni immobili di proprietà della Regione nonché l'elenco delle partecipazioni in società di capitale.

II-2 - Risultati generali della gestione patrimoniale.

La gestione dell'esercizio finanziario 2014 ha prodotto un miglioramento patrimoniale complessivo di euro 3.505.954.762,73 come appare dalle seguenti risultanze:

Tabella -1/II

Attività	al 1 gennaio 2014	al 31dicembre2014	Differenze
Attività Finanziarie	7.439.976.342,92	6.015.228.878,34	-1.424.747.464,58
Attività Patrimoniali	3.007.301.303,90	3.084.346.888,56	77.045.584,66
Totale attività	10.447.277.646,82	9.099.575.766,90	-1.347.701.879,92
Passività	al 1 gennaio 2014	al 31 dicembre2014	Differenze
Passività Finanziarie	1.147.513.657,09	3.515.145.018,60	2.367.631.361,51
Passività Patrimoniali	1.952.642.515,59	1.743.264.036,89	-209.378.478,70
Totale Passività	3.100.156.172,68	5.258.409.055,49	2.158.252.882,81
Aumento Attività	-1.347.701.879,58	2.158.252.882,81	3.505.954.762,73

Dal riassunto che precede si rileva, pertanto, che:

Tabella 2/II

	Al 1 gennaio 2014	Al 31 dicembre 2014	
ATTIVITA'	10.447.277.646,82	9.099.575.766,90	-1.347.701.879,92
PASSIVITA'	3.100.156.172,68	5.258.409.055,49	2.158.252.882,81
ECCEDENZA ATTIVA	7.347.121.474,14	3.841.166.711,41	-3.505.954.762,73
ECCEDENZA PASSIVA			
MIGLIORAMENTO		-3.505.954.762,73	

I miglioramenti della sostanza patrimoniale sono imputabili all'incremento netto del valore dei beni immobili e dei beni mobili mentre i peggioramenti sono principalmente ascrivibili alla diminuzione del valore delle partecipazioni societarie, all'iscrizione di un fondo accantonamento su partecipazioni societarie e all'iscrizione dei fondi di accantonamento sui beni mobili.

La tabella seguente espone il prospetto riassuntivo delle variazioni avvenute durante l'anno finanziario 2014 nel patrimonio della Regione. Si rammenta, tuttavia, che come già precisato nelle relazioni degli esercizi precedenti e come contenuto nella relazione sui beni patrimoniali regionali, è ancora in corso un'indagine conoscitiva per un più esatto accertamento quantitativo e qualitativo dei beni mobili e immobili di proprietà della Regione.

Tabella 3/II Prospetto riassuntivo delle variazioni avvenute durante l'anno finanziario 2014 nel patrimonio della Regione

Conti Generali	Cause che hanno determinato le variazioni	Miglioramenti	Note	Peggioramenti	Note	Saldo
1 - ATTIVITA' FINANZIARIE	Accertamenti di bilancio (entrate)	6.400.911.496,41		0		
	Rettificazioni e più esatti accertamenti (aumento residui attivi)	0		0		
	Rettificazioni e più esatti accertamenti (riduzione residui attivi)			813.727.199,75		
TOTALE		6.400.911.496,41		813.727.199,75		5.587.184.296,66
2 - PASSIVITA' FINANZIARIE	Accertamenti di bilancio (spese)			9.462.383.556,97		
	Compensazioni e trasformazioni (residui passivi in perenzione)	0				
	Rettificazioni e più esatti accertamenti (eliminazione residui passivi)	82.820.434,22				
		82.820.434,22		9.462.383.556,97		-9.379.563.122,75
TOTALE						-3.792.378.826,09
3 - ATTIVITA' PATRIMONIALI	Acquisti con fondi di bilancio (beni mobili)	3.779.918,36		639.318,70		
(Beni patrimoniali e partecipazioni)	Sopravvenienze, rettificazioni, rivalutazione ed altre cause (rettificazioni beni immobili)	89.214.868,58		13.951.617,45		
	Partecipazioni azionarie acquisite con fondi di bilancio	20.000.000,00		21.358.266,13		
	Insussistenze, rettificazioni, rivalutazioni ed altre cause (perdite partecipazioni azionarie)					
		112.994.786,94		35.949.202,28		77.045.584,66
4 - PASSIVITA' PATRIMONIALI	Estinzione di debiti (rate mutui)	86.635.303,96				
	Compensazioni e trasformazioni (residui perenti pagati nell'esercizio)	138.765.249,15		0,00		
	Introiti per accensioni debiti (Mutui)			42.018.164,89		
	Compensazioni e trasformazione (residui perenti di nuova formazione)	35.967.218,20				
PASSIVITA' DIVERSE	Fondo rischi pari al valore delle perdite registrate nell'ultimo bilancio societario approvato	0,00		9.971.127,72		
		261.367.771,31		51.989.292,61		209.378.478,70
			Miglioramento patrimoniale			-3.505.954.762,73

II-3. I beni immobili regionali

Il valore dei beni immobili regionali ha subito variazioni per effetto della gestione degli stessi, per come dettagliatamente indicato nella relazione allegata al conto del Patrimonio predisposta dal dirigente del competente Settore.

Nel rinviare ogni ulteriore informazione in ordine ai singoli cespiti immobiliari alla trattazione effettuata nella su citata Relazione, si riportano in questa sede, unicamente le informazioni rilevanti per la compilazione del conto del patrimonio nonché brevi cenni sulla gestione del patrimonio immobiliare posta in essere nel corso dell'esercizio finanziario 2014.

Preliminarmente corre l'obbligo di specificare che, mutuando le previsioni dell'art. 58 della L. 133/2008, il legislatore regionale con la legge regionale n°22/2010 ha previsto l'approvazione annuale, a cura della Giunta regionale, di un Piano delle valorizzazioni ed alienazioni che costituisce documento fondamentale di programmazione delle vendite immobiliari che la Regione intende avviare negli esercizi finanziari di riferimento. Sulla scorta di tale previsione, la Giunta regionale calabrese ha provveduto, a partire dall'anno 2010, (con delibera n° 761 del 30 novembre) all'adozione di un proprio Piano delle vendite e valorizzazioni patrimoniali.

Inoltre, sempre con il medesimo intervento legislativo (L.R. 22/2010) è stato abrogato il comma 7 dell'art. 12 L.R. N. 9/2007 - concernente la procedura di ricognizione dei beni immobili e l'iscrizione degli stessi negli inventari dei beni demaniali e quello dei beni immobili patrimoniali - in quanto contrastante con la classificazione dei beni civilisticamente normata.

Nell'apposita relazione predisposta dal competente Settore "Patrimonio" vengono evidenziate, oltre alle informazioni afferenti agli aspetti normativi e contabili della gestione del patrimonio immobiliare regionale, anche le singole implementazioni registrate nell'inventario dei beni immobili nel corso dell'anno 2014.

In questa sede si vuol sottolineare come anche per l'anno 2014 il processo di inventariazione eseguito dal Servizio Gestione tecnica del Settore Patrimonio (ai sensi dell'art. 12 L.R. n°9/2007) è stato effettuato sulla scorta di un data-base professionale, sviluppato dal personale aggregato al Servizio, in grado di gestire i beni immobili da un punto di vista sia logistico/inventariale che amministrativo (valore del patrimonio e calcolo ammortamenti), controllabile e modificabile in tempo reale, il detto sistema di inventariazione è capace di dare, oltre ad un articolato schedario contenente la carta d'identità del cespite immobiliare, tutte le informazioni esistenti su un qualunque bene inserito in inventario. Ogni immobile inventariato è munito di una propria "scheda tecnica", cioè dell'insieme dei dati anagrafici che lo individuano e qualificano, indicativa dei seguenti elementi: foglio mappale, particella/subalterno, superficie, superficie complessiva, tipologia dell'immobile e -se fabbricato- epoca di costruzione, vincoli, cubatura; e ancora, natura giuridica, proprietà, ipoteche, concessioni o diritti costituiti in favore di terzi. Ciò posto si precisa che, per come riportato nella Relazione del competente Settore, l'attività di inventariazione realizzata in riferimento all'anno 2014 è consistita nella suddivisione e mappatura degli immobili per tipologia, per provincia e per comune di ubicazione, nell'aggiornamento dei beni esistenti e nell'inserimento di valutazioni di mercato, corrette e veritiere, per gli immobili oggetto di perizia di stima. Tali operazioni hanno comportato un aumento dell'intero patrimonio immobiliare, pari a euro 89.214.868,58c e una diminuzione dello stesso per euro. 13.951.617,45.

Le variazioni indicate, per come specificato dal competente Settore, derivano:

- dai dati forniti da SoRiCal, la società gestore degli acquedotti regionali, e concernenti la ricognizione delle infrastrutture acquedottistiche, corredata dalla relativa valorizzazione;
- dai dati forniti dal dipartimento regionale "Lavori Pubblici" in ordine allo stato di avanzamento dei lavori di realizzazione della c.d. "Cittadella regionale" (in atto al 43° dello stato di avanzamento). Sono stati altresì inventariati i terreni oggetto di esproprio per la realizzazione della Cittadella;
- dalla valorizzazione dell'IVA ad incremento del cespite Cittadella regionale, coerentemente con il principio contabile n. 12 paragr. B6. A tale proposito si cita la

Norma di comportamento n. 152 del maggio 2003 dell'Associazione Dottori Commercialisti che in sintesi ha confermato che l'Iva non detraibile - come nella fattispecie - è incorporata nel costo dei beni e classificata allo stesso modo. Inoltre il principio contabile n. 16 nell'affermare che il valore originario delle immobilizzazioni è pari al costo effettivamente sostenuto per l'acquisizione del bene ("costo d'acquisto, costi accessori d'acquisto, e tutti i costi sostenuti per portare il cespite nel luogo e nelle condizioni necessarie perché costituisca bene duraturo per la società"), stabilisce che il medesimo costo deve includere l'onere per l'imposta sul valore aggiunto sostenuto se la società, l'Ente, opera in regime di Iva indetraibile.

- nella distinzione dei beni in demaniali, patrimoniali disponibili ed indisponibili;
- nell'inserimento della quota di ammortamento annuale (pari al 3% per gli anni dal 2010 al 2012): va evidenziato che per l'anno 2013 e 2014 sono stati applicati i coefficienti di ammortamento previsti nei "Principi e regole contabili del sistema di contabilità economica delle amministrazioni pubbliche" predisposti dal Ministero dell'Economia e delle Finanze - Ragioneria Generale dello Stato e più precisamente il 2% per i fabbricati civili ad uso abitativo-commerciale-istituzionale ed il 3% sulle infrastrutture acquedottistiche.

Parallelamente all'inventariazione e all'aggiornamento dei dati immobiliari si è svolta, sempre nel corso dell'anno 2014, la ricognizione dei beni inventariati, quale attività abbinata al censimento e alla catalogazione, a norma degli artt.12 e 13 L.R. n°9/2007.

Per quanto concerne i singoli aspetti della ricognizione dei beni inventariati, della gestione dei beni immobili e specificamente del patrimonio ferroviario, del Piano delle alienazioni, delle azioni relative alla dismissione fitti passivi, al federalismo demaniale, ai beni confiscati e alla valorizzazione e tutela del patrimonio, si rimanda alla corposa relazione prodotta dal Settore Patrimonio.

Nella tabella seguente viene dettagliato il valore dei beni immobili, distinguendo tra beni inventariati e non inventariati e tra terreni e fabbricati. Viene, altresì, indicato il valore dell'ammortamento dell'anno 2010 (€ 2.922.532,31), quello dell'anno 2011 (€ 3.132.811,11), quello dell'anno 2012 (€ 3.478.722,12), quello dell'anno 2013 (€ 1.816.696,55) e quello dell'anno 2014 (€ 1.979.294,84).

Tab.4/II

DESCRIZIONE DELLE PARTITE	CONSISTENZA AL 01/01/2014	VARIAZIONI IN AUMENTO	VARIAZIONI IN DIMINUZIONI	CONSISTENZA AL 31/12/2014
	(A)	(B)	(C)	(A+B+C)
	VALORE IN EURO	VALORE IN EURO	VALORE IN EURO	VALORE IN EURO
Fabbricati Inventariati	€ 113.599.319,91	€ 11.792.594,93		€ 125.391.914,84
Ammortamento Anno 2010	€ 2.922.532,31			
Ammortamento Anno 2011	€ 3.132.811,11			
Ammortamento Anno 2012	€ 3.478.722,12			
Ammortamento Anno 2013	€ 1.816.696,55			
Fondo Ammortamento 01/01/2014	€ 11.350.762,09			
Ammortamento Anno 2014			€ 1.979.294,84	
Fondo Ammortamento 31/12/2014				€ 13.330.056,93
Fabbricati al netto del Fondo Ammortamento	€ 102.248.557,82	€ 11.792.594,93	€ 1.979.294,84	€ 112.061.857,91
Fabbricati non Inventariati	€ 2.132.053.109,96			€ 2.132.053.109,96
TOTALE FABBRICATI	€ 2.234.301.667,78	€ 11.792.594,93	€ 1.979.294,84	€ 2.244.114.967,87
CITTADELLA REGIONALE (al S.A.L. 29)	€ 62.934.200,00	€ 64.337.080,92		€ 127.271.280,92
Infrastrutture Patrimonio Acquedottistico	€ 391.252.372,90	€ 7.825.047,46		€ 399.077.420,36
Fondo Ammortamento Strutture Patrimonio Acquedottistico al 01/01/2014	€ 70.425.427,12			
Ammortamento Strutture Acquedottistiche 2014			€ 11.972.322,61	
Fondo Ammortamento Strutture Patrimonio Acquedottistico al 31/12/2014				€ 82.397.749,73
Infrastrutture Acquedottistiche al netto del Fondo Ammortamento	€ 320.826.945,78	€ 7.825.047,46	€ 11.972.322,61	€ 316.679.670,63
BENI IN USO A FERROVIE DELLA CALABRIA SRL	€ 17.735.261,52			€ 17.735.261,52
CONSORZIO INDUSTRIALE VIBO VALENTIA	€ 1.070.737,98	€ 21.414,76		€ 1.092.152,74
TERRENI NON INVENTARIATI	€ 245.648.616,10			€ 245.648.616,10
TERRENI INVENTARIATI	€ 59.816.371,63	€ 5.238.730,51		€ 65.055.102,14
TOTALE TERRENI	€ 324.270.987,23	€ 5.260.145,27		€ 329.531.132,50
TOTALE BENI IMMOBILI	€ 2.942.333.800,79	€ 89.214.868,58	€ 13.951.617,45	€ 3.017.597.051,92

II-4. I beni mobili regionali

II-4.1 1 Situazione generale

La situazione dei beni mobili regionali, la cui consistenza complessiva è data dalla sommatoria del valore degli automezzi regionali e quello degli altri beni mobili, è riassunta nella tabella evidenziata nell'apposita Sezione del Conto generale del Patrimonio regionale. Da quest'ultima emerge che il valore finale dei beni mobili regionali è pari a € 12.776.307,08.

Il valore degli automezzi, il cui monitoraggio compete al solo Settore Economato, viene regolarmente iscritto nell'ambito delle specifiche scritture inventariale e, conseguentemente, nel conto del patrimonio regionale.

A partire da questo anno, inoltre, su specifico impulso del Collegio dei revisori, è stato effettuato l'ammortamento degli automezzi ed è stato ricostituito il Fondo ammortamenti

per gli esercizi pregressi, in base al coefficiente del 10% per gli automezzi pesanti e del 20% per gli automezzi leggeri (meglio di seguito).

Il valore degli automezzi alla data del 31.12.2014, a seguito degli acquisti effettuati nell'anno 2014 per euro 3.407.769,36, è pari a euro 8.881.139,36.

Tab 5/II

Categoria	Consistenza al 01/01/2014	Variazione in aumento	Variazione in diminuzione	Consistenza al 31/12/2014
Inventario Mobili, arredi, macchine per ufficio ed attrezzature varie- risultanti al Settore Economato	1.708.628,50	372.149,00		2.080.777,50
Mobili, arredi, macchine per ufficio ed attrezzature varie risultante dagli acquisti registrati in Contabilità (1)	2.453.708,92		-639.318,70	1.814.390,22
Totale beni mobili arredi, macchine per ufficio ed attrezzature varie	4.162.337,42	372.149,00	-639.318,70	3.895.167,72
Automezzi (2)	5.473.370,00	3.407.769,36	0,00	8.881.139,36
Totale Generale	9.635.707,42	3.779.918,36	-639.318,70	12.776.307,08
Fondo ammortamento beni mobili arredi, macchine per ufficio ed attrezzature varie			-415.837,92	-415.837,92
Fondo ammortamento automezzi			-4.204.123,88	-4.204.123,88
Valore beni mobili al netto dell'ammortamento 2014				-4.619.961,80
Valore Beni Mobili al netto del Fondo ammortamento				8.156.345,28

1) Diminuzione del valore dei software per corretta contabilizzazione degli ammortamenti

2) Per variazioni per rettifica dei valori non comunicati nell'anno 2013

Il valore degli altri beni mobili regionali, invece, per come specificato nelle note del Dirigente del Settore competente, deve essere comunicato da tutti i Dipartimenti attraverso specifici prospetti contenenti i dati necessari per identificare i beni mobili acquisiti e in uso presso i Dipartimenti stessi.

Come di consueto, tuttavia, non tutte le strutture regionali hanno provveduto ad effettuare le dovute comunicazioni.

Detta situazione cesserà a breve, ovvero, all'indomani del trasferimento alla nuova sede della Giunta Regionale ove si consideri che, al fine del trasferimento, ogni Settore regionale deve comunicare non solo i beni mobili da utilizzarsi ma anche la precisa ubicazione degli stessi.

Le comunicazioni del Settore economato, in ogni caso sono state fondate sulle comunicazioni delle diverse strutture regionali e sono state integrate con le informazioni acquisite mediante la disamina dei dati contabili relativi agli acquisti di beni mobili.

Il valore iniziale dei beni mobili, ottenuto come indicato nella Relazione al Rendiconto dell'anno 2013, dalla somma di valori comunicati dal Settore economato e da quelli risultanti dalle scritture contabili ma non ancora comunicati alla predetta struttura

regionale, è stato incrementato in base alle comunicazioni ricevute da tutti i Dipartimenti regionali. Il valore in decremento, invece, tiene conto dei beni acquistati nell'anno 2013, rilevati nel conto del patrimonio in base alle registrazioni contabili e comunicati solo nell'anno 2014 al Settore economato.

Per tale ragione, al fine di rilevare correttamente le attività patrimoniali e considerato che questi beni sono stati acquisiti nei registri dell'economato, è stato necessario, contestualmente, decurtarli dal valore complessivo dei beni mobili.

Anche per i beni mobili è stato necessario procedere all'ammortamento per l'anno in corso oltre che costituire il Fondo Ammortamento.

La determinazione delle quote di ammortamento, oltre che a fini prudenziali, permette di rispettare il principio della competenza economica⁵, imputando a ciascun esercizio costi/oneri e ricavi/proventi di competenza.

Chiaramente, la precisa determinazione delle quote di ammortamento necessiterebbe della conoscenza dettagliata, per ciascun bene, almeno dell'anno di acquisizione, della tipologia e del costo. Tali informazioni, per quanto detto, non sono in possesso del Settore economato per i beni acquistati prima dell'anno 2013. A partire da quella data, invece, grazie alle rilevazioni registrate mediante l'utilizzo sperimentale della contabilità economica, è possibile calcolare il valore annuale degli ammortamenti, applicando i coefficienti di ammortamento previsti nei "Principi e regole contabili del sistema di contabilità economica delle amministrazioni pubbliche", predisposto dal Ministero dell'Economia e delle Finanze-Ragioneria Generale dello Stato.

Il valore del Fondo di ammortamento dei beni mobili per l'anno 2014 è stato determinato in euro 415.837,92, per come specificato nel paragrafo seguente.

⁵La competenza economica da applicare anche agli Enti Territoriali a seguito dell'applicazione D.Lgs 118/2001 è riconducibile al principio contabile n. 11 dell'Organismo Italiano di Contabilità (OIC) che stabilisce: "l'effetto delle operazioni e degli altri eventi deve essere rilevato contabilmente ed attribuito all'esercizio al quale tali operazioni si riferiscono e non a quello in cui si concretizzano i relativi movimenti numerari (incassi e pagamenti)".

Tab 6/II Consistenza al 01/01/2014 per come risulta dall'inventario del settore Economato	Consistenza al 01/01/2014 Risultante dagli acquisti registrati in Contabilità Economica	Consistenza al 01/01/2014	Dipartimento	Variazioni in Aumento anno 2014		Variazioni in Diminuzione	Valore comunicato dal settore Economato 2014	Consistenza al 31/12/2014
				comunicate dal settore economato	di cui liquidati in Contabilità Economica 2014			
€ 1.708.628,50		€ 4.162.337,42		€ 372.149,00			€ 2.080.777,50	€ 3.895.167,72
	€ 2.453.708,92					€ 639.318,70		
	€ 22.143,00		PRESIDENZA					
			Settore 2				€ 409.994,59	
			Settore 3				€ 131.987,21	
			Settore 5				€ 15.270,25	
			PROGRAMMAZIONE					
			D.G.				€ 4.344,00	
			UOA				€ 25.337,43	
			Settore 1				€ 15.186,87	
			Settore 2				€ 47.439,65	
			Settore 3				€ 3.299,27	
			BILANCIO E PATRIMONIO					
			Settore 2				€ 156.823,19	
	€ 1.138.201,41		AGRICOLTURA					
			Settore 1				€ 9.166,40	
			Settore 3				€ 6.347,00	
	€ 808.201,58		ORGANIZZAZIONE E PERSONALE					
			Settore 1				€ 51.877,67	
			Settore 3				€ 86.985,60	
			Settore 4				€ 498.356,95	
	€ 19.795,60		URBANISTICA					
	€ 311.669,25		LL.PP.					
			Tutti i settori				€ 418.169,39	
	€ 53.818,09		CULTURA					
	€ 85.080,00		TURISMO					
			Settore 3				€ 1.353,00	
	€ 14.799,99		SANITA'					
			Settore 4				€ 2.489,00	
			POLITICHE DELL'AMBIENTE					
			Settore 1				€ 5.015,00	
			Settore 2				€ 47.460,00	

			CONTROLLI					
			D.G.				€	6.388,33
			Settore 2				€	9.525,45
			SUA				€	109.089,28
			AUTORITA' DI AUDIT				€	18.871,97
AUTOMEZZI		€ 5.473.370,00			€ 3.407.769,36			€ 8.881.139,36
TOTALE GENERALE								€ 12.776.307,08
Fondo Ammortamento beni mobili - arredi-macchine per ufficio attrezzature varie					415.837,92			€ 415.837,92
Fondo Ammortamento Automezzi					4.204.123,88			€ 4.204.123,88
Totale Fondo Ammortamento beni mobili								€ 4.619.961,80
Valore Beni Mobili al netto del Fondo ammortamento								€ 8.156.345,28

II-4.2 Ammortamento beni mobili e costituzione fondo ammortamento

Sulla base di quanto trasmesso dal Settore Economato, sono stati ricostruiti i fondi ammortamento al 31/12/2014 distinguendoli in fondo ammortamento "automezzi" e fondo ammortamento "beni mobili, arredi, macchine per ufficio ed attrezzature varie" visto che per tali beni non è stato specificato il valore di acquisto per singola categoria.

A. Il fondo ammortamento Automezzi alla fine dell'esercizio 2014 è pari a euro 4.204.123,88 e per la costruzione dello stesso è stata usata la seguente metodologia:

1. Sono stati effettuati gli ammortamenti relativi alla annualità 2014 sia per i mezzi di trasporto stradali pesanti (aliquota 10%) che per i mezzi di trasporto leggeri (aliquota 20%) secondo lo schema riassuntivo di seguito indicato:

Tab. 7.II

Categoria	Importo	Coefficiente	Quota Amm.to 2014
Mezzi di trasporto pesanti	€ 6.199.519,36	10%	€ 619.951,94
Mezzi di Trasporto Leggeri	€ 83.500,00	20%	€ 16.700,00
Totale			€ 636.651,94

2. Per tutti gli automezzi che nell'anno 2013 risultavano completamente ammortizzati, è stato effettuato l'accantonamento al fondo secondo lo schema che segue:

Tab.8.II

Descrizione	Fondo Ammortamento
Automezzi stradali pesanti ultimi 10 anni "quote antecedenti 2014"	€ 1.035.951,94
Automezzi di trasporto leggeri ultimi 5 anni "quote antecedenti 2014"	€ 66.800,00
Autobotti AFOR da oltre 10 anni"	€ 980.000,00
Automezzi da oltre 10 anni	€ 1.484.720,00
Totale Fondo Amm.to anni precedenti	€ 3.567.471,94

Pertanto il Fondo Ammortamento Automezzi ricostruito ed inserito nel Conto del Patrimonio è il seguente:

Il Fondo Ammortamento Automezzi quota 2014 è pari a	€ 636.651,94
Il Fondo Ammortamento Automezzi anni precedenti è pari a	€ 3.567.471,94
Totale Fondo Ammortamenti Automezzi 2014 è pari a	€ 4.204.123,88

B. Il fondo ammortamento "beni mobili, arredi, macchine per ufficio ed attrezzature varie" alla fine dell'esercizio 2014 risulta pari ad euro 415.837,92 e per la costruzione dello stesso è stata usata la seguente metodologia:

1. Sono stati effettuati gli ammortamenti relativi agli acquisti delle annualità 2013 e 2014 a seconda delle diverse categorie di cespiti per come evidenziate dalle scritture contabili (libro giornale anno 2014), applicando i coefficienti di ammortamento previsti nei "Principi e regole contabili del sistema di contabilità economica delle amministrazioni pubbliche" e riportato nel principio contabile 4/3 "Principio Contabile Applicato concernente la Contabilità Economico Patrimoniale degli Enti in Contabilità Finanziaria", secondo gli schemi che seguono:

2. Sono state determinate le quote di ammortamento applicando coefficienti diversi alle diverse categorie di beni mobili, per come di seguito riassunto:

Tab. 9.II

Categoria cespite	Acquisti anno 2013	Acquisti anno 2014	Coefficiente	Quota di amm.to 2013	Quota di amm.to 2014
Hardware	€ 751.236,25	€ 45.336,73	25%	€ 187.809,06	€ 11.334,18
Attrezzature	€ 53.818,00	€ 350,90	5%	€ 2.690,90	€ 17,55
Mobili ed Arredi	€ 56.811,00	€ 32.696,32	10%	€ 5.681,10	€ 3.269,63
Totale	€ 861.865,25	€ 78.383,95		€ 196.181,06	€ 14.621,36

3. Per i cespiti acquistati prima della annualità 2013, si è ritenuto congruo procedere alla costituzione del fondo ammortamento progressivamente negli anni, con partenza dalla annualità 2014, con una aliquota media del 12%, secondo lo schema che segue:

Tab. 10-II

Categoria cespite	Valore	%	Importo accantonato
Hardware, Attrezzature, Mobili e arredi acquistati ante 2013	€ 1.708.629,17	12%	€ 205.035,50
Totale	€ 1.708.629,17	12%	€ 205.035,50

Pertanto il **Fondo Ammortamento "beni mobili, arredi, macchine per ufficio ed attrezzature varie"** ricostruito ed inserito nel Conto del Patrimonio è il seguente:

Tab. 11-II

Fondo Ammortamento quota 2014	€ 14.621,36
Fondo Ammortamento quota 2013	€ 196.181,06
Fondo Ammortamento anni precedenti	€ 205.035,50
Totale Fondo Ammortamenti "beni mobili, arredi, macchine per ufficio ed attrezzature varie"2014	€ 415.837,92

II. 5. L'indebitamento regionale

Al 31 dicembre 2014 la consistenza del debito della Regione è pari a € 1.219.291.145,43 e registra una diminuzione complessiva di euro di € 86.635.303,96. Quest'ultima deriva, per euro 76.167.364,77, dal pagamento delle quote capitale dei mutui a carico della regione (pari a euro 60.081.935,79⁶) e per quelli a titolarità Enti locali, ma con contributi regionali (pari a euro 16.088.428,98) per come emerge dalla tabella di seguito riportata. Nel corso dell'anno 2014, è stata registrato un aumento pari ad € 42.018.164,89⁷, ascrivibile, per euro 41.596.800,42 quale erogazione del Prestito contratto in data 08 maggio 2014 repertorio n. 178034/40861, dalla Regione Calabria con la Banca BEI, avente oggetto "Regione Calabria Convergenza 2007/2013", e per euro 421.364,47⁸ ad una correzione necessaria per sanare una errata imputazione dell'importo residuo del mutuo al 31/12/2014.

Tab. 12/II - Riepilogo mutui Conto Patrimoniale 2014

Descrizione	Residuo 01/01/2014	Aumento	Capitale	Interesse	Residuo 31/12/2014
Mutui Ruoli LLPP carico Regione	123.409.626,63	0,00	16.088.428,98	6.892.001,81	107.321.197,65
Mutui carico Regione	557.183.744,57	42.018.164,89	60.078.935,79	24.500.648,71	539.122.973,67
TOTALE GENERALE	680.593.371,20	42.018.164,89	76.167.364,77	31.392.650,52	646.444.171,32

La consistenza al 31 dicembre 2014, del prestito del Ministero dell'Economie e Finanze alla Regione Calabria pari ad un massimo di € 428.000.000,00 per la liquidità necessaria per l'estinzione del debito sanitario cumulativamente registrato fino al 31 dicembre 2005 ai sensi dell'art. 2, comma 98, della legge 23 dicembre 2009, n. 191, accertato nel corso dell'esercizio 2011 sul capitolo 53020101, è pari ad € 413.416.298,19.

La consistenza al 31 dicembre 2014 dei prestiti del Ministero dell'Economie e Finanze alla Regione Calabria per il pagamento dei debiti al 31/12/2012 della P.A. - ai sensi del DL 35, sia per debiti sanitari e non, ha un valore complessivo di 71.549.192,51 euro, per i debiti non sanitari della P.A., e di 87.881.483,41 euro per i debiti sanitari della P.A.

6 Il Servizio cui compete la gestione dei mutui regionali ha comunicato che il valore indicato è comprensivo:
- della somma di € 2.291.809,12 decurtata in ragione di una errata comunicazione del valore iniziale del Mutuo al 31/12/2014. Ciò in quanto il Commissario per l'emergenza ambientale ha comunicato in ritardo il contratto dello stesso.
- della somma di € 553,06 portata in diminuzione per un errata imputazione dell'importo residuo del mutuo al 31/12/2014.
- della somma di euro 3 per fine ammortamento mutuo.

⁷ Tra le entrate accertate al titolo V delle entrate dell'anno 2014 si corso dell'anno 2014 è presente l'importo di € 11.512.500,00 quale seconda erogazione del Prestito contratto in data 28 giugno 2012 pos. n. 4555952, dalla Regione Calabria, ai sensi dell'art. 9 della Legge Regionale n. 20 del 18/07/2011 avente oggetto "Realizzazione di interventi di riqualificazione delle infrastrutture ferroviarie della Regione", con la Cassa Depositi e Prestiti S.p.a. di importo pari ad € 16.512.500,00. Il Responsabile del competente Servizio addetto alla gestione dei mutui ha comunicato che la suddetta erogazione è stata perfezionata nell'anno 2013 e quindi era stata iscritta nel conto del patrimonio dell'anno 2013.

⁸ Il Servizio cui compete la gestione dei mutui regionali ha comunicato che " E' stato portato in aumento € 421.364,47 per un errata imputazione dell'importo residuo del mutuo al 31/12/2014".

Tab. 13/II - Riepilogo Anticipazioni – Esercizio 2014

Descrizione	Residuo 01/01/2014	Capitale	Interesse	Residuo 31/12/2014
DISAVANZO SANITARIO - ART. 2 C. 98 L. 191/2009	420.372.072,30	6.955.774,11	9.739.001,68	413.416.298,19
ANTICIPAZIONE DL 35/2013-DEBITI NON SANITARI	73.192.841,00	1.643.648,49	1.053.910,73	71.549.192,51
ANTICIPAZIONE DL 35/2013-DEBITI SANITARI	89.750.000,00	1.868.516,59	2.414.493,84	87.881.483,41
TOTALE GENERALE	583.314.913,30	10.467.939,19	13.207.406,25	572.846.974,11

Dall'analisi della composizione del debito (individuata nella tabella seguente) effettuata alla luce delle comunicazioni inviate dal Responsabile del Servizio che gestisce le entrate regionali e i mutui a carico dell'Amministrazione, emerge che la quota di indebitamento proprio della Regione Calabria è composta dall'indebitamento a carico della Regione per 435,4 Meuro, dall'indebitamento a carico della Regione ma con contributo a carico dello Stato pari a 103,7 Meuro e da mutui a titolarità Enti locali ma con contributi regionali per 107,3 Meuro.

Nella tabella seguente viene rappresentato, per il quinquennio 2010-2014 lo stock di debito direttamente a carico della Regione.

Tab.14/II – Stock debito

Stock debito al 31 dicembre		2010	2011	2012	2013	2014
A	di cui: a carico Regione	410,30	406,30	383,2	428,0	435,4
B	con contributo Stato	198,3	176,4	153,4	129,2	103,7
C	a carico EE.LL. con contributo diretto della Regione a favore di cassa depositi e prestiti con delegazione di pagamento	175,0	157,4	140,1	123,4	107,3
D	TOTALE CARICO DELLA REGIONE (riportato nel conto del patrimonio della regione)	783,6	740,1	676,7	680,6	646,4
E	a carico Stato (transito bilancio regionale)	0	0	0	0	0
F	a carico Stato	549,9	533,9	517,0	502,5	482,7

Nella tabella seguente sono evidenziati gli importi dei mutui regionali suddivisi in base alla motivazione degli stessi e all'area di intervento del Conto del Bilancio della Regione Calabria

Tab. 15/II – Consistenza debito

ANNO 2014		
AREA DI INTERVENTO	DESCRIZIONE	IMPORTO
USO E SALVAGUARDIA DEL TERRITORIO	OPERE DI BONIFICA	3.022.283,51
	FINANZIAMENTO ENTI LOCALI PER OPERE DI CULTO (1)	0,00
	FINANZIAMENTO ENTI LOCALI PER OPERE PUBBLICHE (1)	30.685.442,27
	* DANNI ALLUVIONALI (1)	78.063.006,75
SERVIZI ALLA PERSONA	DISAVANZI SANITA' ANNO 2000 (1)	181.394.341,59
	RIPIANO MAGGIORE SPESA SANITARIA (2)	5.646.600,96

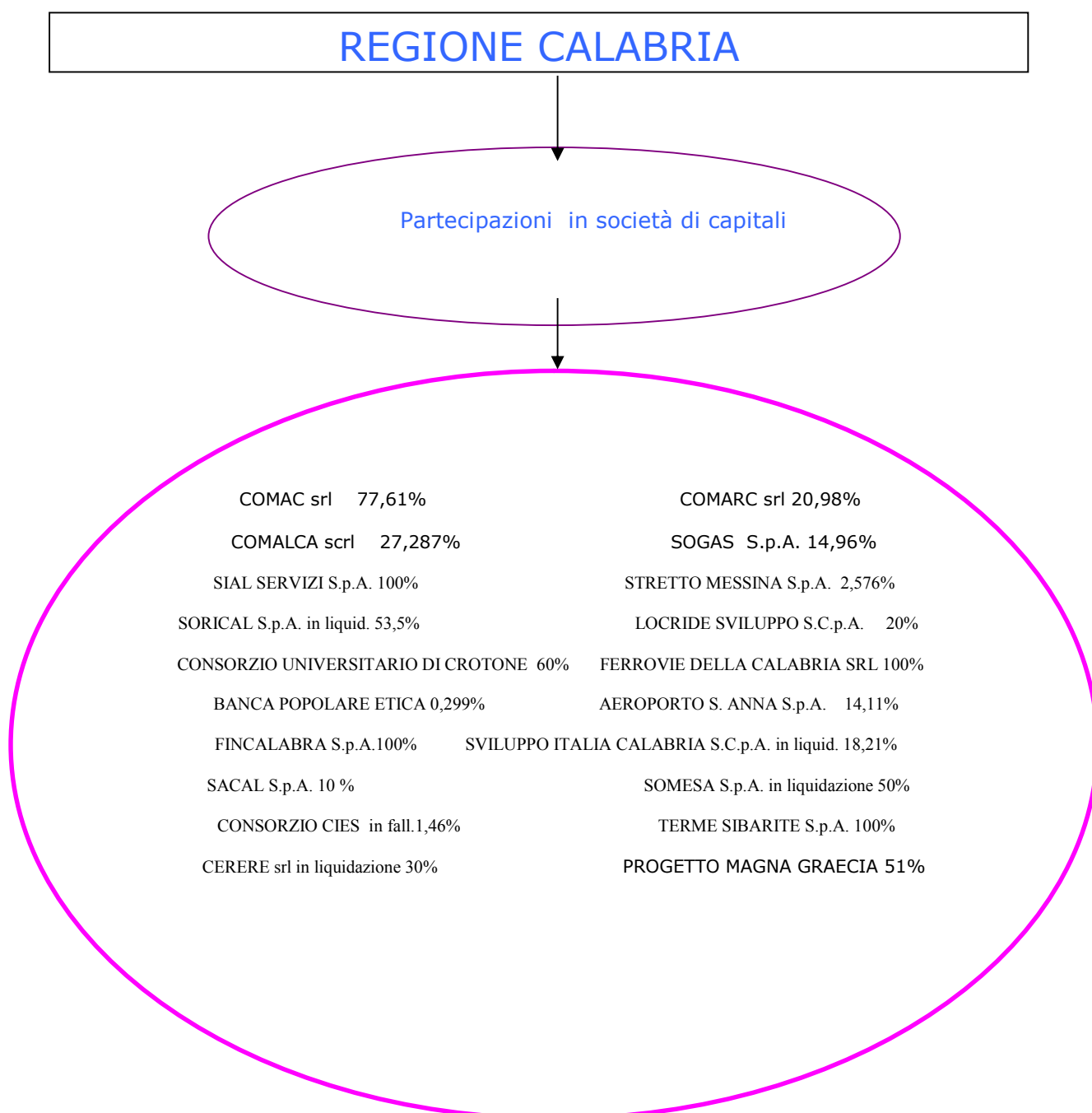
	EMERGENZA SOCIO ECONOMICA SANITARIA	79.750.000,00
ISTRUZIONE FORMAZIONE PROFESSIONALE E LAVORO	EDILIZIA SCOLASTICA (1)	6.458.909,98
SVILUPPO ECONOMICO	INTERVENTI INFRASTRUTTURALI E OPERE DI BONIFICA	15.522.751,30
	* SOSTITUZIONE AUTOBUS PER TRASPORTO PUBBLICO LOCALE (1)	25.632.010,65
	Interventi infrastrutture Ferrovie della Calabria	15.283.214,30
	DISAVANZO SPESE DI NVESTIMENTO - POR FEASR	57.489.502,78
	POR Convergenza 2007/2013	40.174.909,58
TOTALE		539.122.973,67
di cui		
(1) a carico della regione a tasso fisso		429.781.355,31
(2) a carico della regione a tasso variabile		5.646.600,96
* a carico della regione con contributo della Stato		103.695.017,40

6. Il valore delle partecipazioni regionali

A dicembre 2014 le società partecipate dalla Regione Calabria sono venti, per un valore complessivamente pari a € 53.973.529,56 a seguito delle variazioni in aumento registrate nel corso dell'esercizio finanziario 2014 pari a € 20.000.000,00 ed a quelle in diminuzione pari ad euro 21.358.266,13.

Il numero delle società a partecipazione regionale è diminuito rispetto a dicembre 2013 per effetto della conclusione delle procedure di liquidazione di Lametia Sviluppo Srl e Centro Tipologico Nazionale Scpa con conseguente cancellazione dal Registro delle Imprese di tali società.

Di seguito viene rappresentata la partecipazione percentuale della Regione Calabria in ciascuna società di capitali.



In ordine al valore delle società partecipate regionali deve precisarsi che nell'ambito del conto del patrimonio 2014, in aderenza alle disposizioni contenute all'art. 1, comma 4, del D.L. 174/2012, convertito con modificazioni dalla legge 7 dicembre 2012, n. 213, al fine di tenere conto "delle partecipazioni in società controllate e alle quali è affidata la gestione di servizi pubblici per la collettività regionale e di servizi strumentali alla regione", è indicato il valore delle partecipazioni societarie calcolate con criterio del patrimonio netto (tabella seguente).

Tab. (16.II)

SOCIETÁ PARTECIPATE ANNO 2014 - CONSISTENZA QUOTA PARTECIPAZIONE REGIONALE

SOCIETÁ	Consistenza al 01/01/2014 come da partecipazione iscritta nel conto del patrimonio al 31/12/2013	Variazione	Consistenza al 31/12/2014	Patrimonio netto al 31/12/2013	Percentuale di partecipazione	Valore partecipazione regionale in funzione del P.N. risultante dall'ultimo bilancio approvato	Valore Partecipazione iscritta nella parte attiva del conto del Patrimonio	Importo della svalutazione accantonata nel fondo	Riserva "Ferrovie della Calabria" per aumento gratuito	Importo della partecipazione al netto del fondo
COMARC s.r.l. in liquidazione (cap. soc. € 1.379.344,00) partecipazione regionale 20,98%	289.421,44	-	289.421,44	1.672.047,00	20,98 %	350.795,46	289.421,44	74.707,50	-	214.713,94
COMALCA S.c.r.l. (cap. soc. € 5.131.400,00) partecipazione regionale 27,287%	1.400.200,00	-	1.400.200,00	11.005.087,00	27,29 %	3.002.958,09	1.400.200,00	79.435,45	-	1.320.764,55
SACAL S.p.A. (cap. soc. € 7.755.000,00) partecipazione regionale 10%	775.500,00	-	775.500,00	7.698.873,00	10,00 %	769.887,30	775.500,00	207.743,60	-	567.756,40
SOGAS S.p.A. (cap. soc. € 3.100.000,26) partecipazione regionale 13,02%	403.648,98	-	403.648,98	342.475,00	13,02 %	44.590,25	403.648,98	359.058,74	-	44.590,25
AEROPORTO S. ANNA S.p.A. (cap. soc. € 120.000,00) partecipazione regionale 14,11%	-	-	-	- 3.088.469,00	14,11 %	0,00	-	83.016,46	-	-
FINCALABRA S.p.A. (capitale sociale € 23.748.275,38) partecipazione regionale 100%	23.748.275,38	-	23.748.275,38	22.575.601,00	100,00 %	22.575.601,00	23.748.275,38	1.272.609,38	-	22.475.666,00
CERERE s.c.r.a.r.l. in liquidazione (capitale sociale € 52.000,00) partecipazione regionale 30%	-	-	-	- 273.751,00	30,00 %	0,00	-	12.503,40	-	12.503,40
LOCRIDE SVILUPPO S.C.P.A. (cap. soc. € 258.200,00) partecipazione regionale 20%	51.640,00	-	51.640,00	52.454,00	20,00 %	10.490,80	51.640,00	41.149,20	-	10.490,80
Consorzio Universitario di KR S.C.r.l. (cap. soc. € 10.000,00) partecipazione regionale 60%	6.000,00	-	6.000,00	58.626,00	60,00 %	35.175,60	6.000,00	-	-	6.000,00
COMAC s.r.l. (cap. soc. € 2.748.634,45) partecipazione regionale 77,61%	3.460.481,33	- 1.327.266,13	2.133.215,20	2.748.634,00	77,61 %	2.133.214,85	2.133.215,20	1.774.570,16	-	358.645,04

TERME SIBARITE S.p.A. (cap. soc. € 3.639.737,00) partecipazione regionale 100%	3.639.737,00	-	3.639.737,00	4.084.537,00	100,00 %	4.084.537,00	3.639.737,00	-	-	3.639.737,00
SORICAL S.p.A. in liquidazione (cap. soc. € 13.400.000,00) partecipazione regionale 53,50%	7.169.000,00	-	7.169.000,00	14.252.474,00	53,50 %	7.625.073,59	7.169.000,00	-	-	7.169.000,00
STRETTO DI MESSINA S.p.A. in Liquidazione (cap. soc. € 383.179.794,00) partecipazione regionale 2,576%	9.871.678,56	-	9.871.678,56	384.798.384,00	2,58%	9.912.406,37	9.871.678,56	-	-	9.871.678,56
BANCA POPOLARE ETICA (cap. soc. € 46.601.993,00) partecipazione regionale 0,2110%	105.000,00	-	105.000,00	61.320.703,00	0,21%	129.386,68	105.000,00	-	-	105.000,00
SIAL SERVIZI S.p.A. (cap. soc. € 500.000,00) partecipazione regionale 100%	500.000,00	-	500.000,00	166.582,00	100,00 %	166.582,00	500.000,00	333.418,00	-	166.582,00
LAMETIA SVILUPPO S.C.R.L. in Liquidazione (cap. soc. € 57.500,00) partecipazione regionale 1,74%	1.000,00	- 1.000,00	-	32.204,00	1,74%	560,35	-	361,27	-	-
SOMESA S.r.l. in Liquidazione (cap. soc. € 258.000,00) partecipazione regionale 50%	129.000,00	-	129.000,00	224.411,00	50,00 %	112.205,50	129.000,00	22.063,50	-	106.936,50
SVILUPPO ITALIA CALABRIA S.C.P.A. in Liquidazione (cap. soc. € 1.458.165,00) partecipazione regionale 18,2055%	-	-	-	- 25.585.837,00	18,21 %	0,00	-	- 265.466,22	-	265.466,22
CONSORZIO CIES in fallimento (cap. soc. € 831.951,00) partecipazione regionale 1,46%	-	-	-	-	1,46%	0,00	-	- 7.746,85	-	7.746,85
CENTRO TIPOLOGICO NAZIONALE S.c.p.a. in Liquidazione (cap. soc. € 120.000,00) partecipazione regionale 25%	30.000,00	- 30.000,00	-	17.937,00	25,00 %	4.484,25	-	28.962,00	-	-
PROGETTO MAGNA GRAECIA S.r.l. (cap. soc. € 120.000,00) partecipazione regionale 51%	-	-	-	- 23.775,00	51,00 %	0,00	-	- 61.200,00	-	61.200,00

FERROVIE DELLA CALABRIA S.R.L. (cap. soc. € 23.751.213,00) partecipazione regionale 100%	3.751.213,00	20.000.000,00	23.751.213,00	21.379.428,00	100,00 %	21.379.428,00	23.751.213,00	2.371.785,00	20.000.000,0	1.379.428,00
Quota prudentziale accantonamento	-	-	-	-				2.535.272,18	-	-
	55.331.795,69	18.641.733,87	73.973.529,56	503.458.625,00		72.337.377,09	73.973.529,56	8.837.235,97	20.000.000,0	45.136.293,60

Quota riserva "Ferrovia delle Calabria" per aumento gratuito - Quota costituita annualità 2014 -

20.000.000,00

**VALORE TOTALE DELLE
PARTECIPAZIONI al
netto della quota di
riserva costituita per
Ferrovie della Calabria**

55.331.795,69

**Valore al
netto delle
partecipazioni societarie
al 31.12.2014**

53.973.529,56

In base a ciò, per come evidenziato nella tabella allegata al conto del patrimonio e per come su riportata, è stato confrontato il valore nominale della partecipazione societaria con quello ricavabile sulla base del patrimonio netto aziendale. Qualora da questo confronto ne sia disceso un aumento, in ragione della presenza di riserve societarie, il valore iscritto nel conto del patrimonio, in applicazione di criteri prudenziali, è stato pari a quello del valore nominale. Invece, in presenza di perdite societarie che hanno eroso il patrimonio regionale, ma non lo hanno azzerato o addirittura reso negativo, il valore iscritto nella parte attiva del conto del patrimonio è stato pari al valore nominale ma, il minor valore della partecipazione societaria, così come calcolato, è confluito nel Fondo accantonamento nella parte passiva del predetto conto del patrimonio rispetto a quanto già accantonato negli anni precedenti. Cosicché il valore di dette partecipazioni societarie risulta globalmente inferiore rispetto al valore nominale delle stesse.

In presenza, poi, di società partecipate con patrimonio netto negativo è stata effettuata la svalutazione della partecipazione, iscrivendola per un valore pari a zero (Tab. 13/II).

Infine, con riferimento alla società Ferrovie della Calabria Srl come indicato nella Relazione allegata al Rendiconto dell'anno 2013, si precisa il Collegio dei revisori ha richiesto di dare precisa evidenza al valore nominale della partecipazione, sebbene acquisita a titolo gratuito, e di inserire una specifica riserva, di pari importo. Attraverso questa modalità di registrazione il valore della partecipazione viene correttamente evidenziata ma l'esistenza di un apposita riserva consente di non sopravvalutare la consistenza delle attività patrimoniali.

Tab. (17/II)

SOCIETÀ PARTECIPATE ANNO 2014 - Decrementi 2014								
SOCIETÀ	Valore nominale al 01/01/2014	Valore Nominale al 31/12/2014	Patrimonio netto al 31/12/2013	Percentuale di partecipazioni	valore partecipazione regionale rettificata	Differenza tra valore partecipazione rettificata e valore nominale	quota fondo accantonamento 2013	costituzione del fondo accantonamento - 2014 -
SACAL S.p.A. (cap. soc. € 7.755.000,00) partecipazione regionale 10%	775.500,00	775.500,00	7.698.873,00	10,00%	769.887,30	5.612,70	207.743,60	0,00
SOGAS S.p.A. (cap. soc. € 3.100.000,26) partecipazione regionale 14,96%	403.648,98	403.648,98	342.475,00	13,02%	44.590,25	359.058,74	0,00	359.058,74
FINCALABRA S.p.A. (capitale sociale € 23.748.275,38) partecipazione regionale 100%	23.748.275,38	23.748.275,38	22.575.601,00	100,00%	22.575.601,00	1.172.674,38	1.272.609,38	0,00
LOCRIDE SVILUPPO S.C.P.A. (cap. soc. € 258.200,00) partecipazione regionale 20%	51.640,00	51.640,00	52.454,00	20,00%	10.490,80	41.149,20	41.149,20	0,00
COMAC s.r.l. (cap. soc. € 4.458.808,57) partecipazione regionale 77,61%	3.460.480,89	2.133.215,64	2.748.634,00	77,61%	2.133.214,85	0,79	1.774.570,16	0,00
STRETTO DI MESSINA S.p.A. in Liquidazione (cap. soc. € 383.179.794,00) partecipazione regionale 2,576%	9.871.678,56	9.871.678,56	384.798.384,00	2,576%	9.912.406,37	0,00	0,00	0,00
SIAL SERVIZI S.p.A.	500.000,00	500.000,00	166.582,00	100,00%	166.582,00	333.418,00	248.368,00	85.050,00

(cap. soc. € 500.000,00) partecipazione regionale 100%								
LAMETIA SVILUPPO S.C.R.L. in Liquidazione (cap. soc. € 57.500,00) partecipazione regionale 1,74%	1.000,00	0,00	32.204,00	1,74%	560,35	0,00	361,27	0,00
SOMESA S.r.l. in Liquidazione (cap. soc. € 258.000,00) partecipazione regionale 50%	129.000,00	129.000,00	224.411,00	50,00%	112.205,50	16.794,50	22.063,50	0,00
CENTRO TIPOLOGICO NAZIONALE S.c.p.a. in Liquidazione (cap. soc. € 120.000,00) partecipazione regionale 25%	30.000,00	0,00	17.937,00	25,00%	4.484,25	0,00	28.962,00	0,00
FERROVIE DELLA CALABRIA S.R.L. (cap. soc. € 23.751.213,00) partecipazione regionale 100%	3.751.213,00	23.751.213,00	21.379.428,00	100,00 %	21.379.428,00	2.371.785,00	0,00	2.371.785,00
Quota prudenziale accantonamento								2.535.272,18
	42.722.436,81	61.364.171,56	497.146.438,66		57.109.450,66			5.351.165,92

Tab. (18/II)

SOCIETÀ PARTECIPATE ANNO 2014 - CONSISTENZA QUOTA PARTECIPAZIONE REGIONALE						
SOCIETÀ	Valore nominale al 01/01/2014	Valore Nominale al 31/12/2014	Patrimonio netto al 31/12/2013	Percentuale di partecipazione	valore della partecipazione inserito nel conto del patrimonio regionale	valore coperto attraverso l'utilizzo del Fondo accantonato per le società
AEROPORTO S. ANNA S.p.A. (cap. soc. € 120.000,00) partecipazione regionale 14,11%	16.932,00	16.932,00	-3.088.469,00	14,11%	0,00	0,00
CERERE s.c.r.a.r.l. in liquidazione (capitale sociale € 52.000,00) partecipazione regionale 30%	15.600,00	15.600,00	-273.748.275,38	30,00%	0,00	0,00
SVILUPPO ITALIA CALABRIA S.C.P.A. in Liquidazione (cap. soc. € 1.458.165,00) partecipazione regionale 18,2055%	265.466,22	0,00	-25.585.837,00	18,21%	0,00	0,00
CONSORZIO CIES in fallimento (cap. soc. € 831.951,00) partecipazione regionale 1,46%	7.746,85	7.746,85	0,00	1,46%	0,00	0,00
PROGETTO MAGNA GRAECIA S.r.l. (cap. soc. € 120.000,00) partecipazione regionale 51%	61.200,00	0,00	-23.775,00	51,00%	0,00	0,00
	366.945,07	40.278,85	-302.446.356,38		0,00	0,00

Per quanto concerne il fondo accantonamento afferente alle società iscritte nel passivo dello Stato del patrimonio, si precisa che il maggior valore delle partecipazioni societarie determinato sulla base del criterio del patrimonio netto non è stato iscritto nella parte positiva di detto fondo in ragione dell'applicazione di criteri prudenziali e in ragione delle risultanze di esercizio registrate negli ultimi esercizi finanziari.

Il Fondo accantonamento società partecipate, invece, in ossequio al principio contabile 21 OIC, è stato utilizzato per azzerare il valore delle partecipazioni di quelle società il cui patrimonio netto è risultato negativo ed è stato incrementato per un importo pari al

minor valore delle partecipazioni societarie determinato in base al criterio del patrimonio netto rispetto al valore nominale della quota di partecipazione rispetto a quanto già accantonato negli anni precedenti. In base al su menzionato principio contabile, infatti, "nel caso in cui il valore della partecipazione diventi negativo per effetto di perdite, la partecipazione va azzerata; delle perdite ulteriori va tenuto conto, ai fini dell'applicazione del metodo del patrimonio netto, nel bilancio della partecipante a meno che non sia stato formalmente deliberato l'abbandono della partecipazione e da tale operazione non si prevedano perdite per la partecipante, sia dirette che indirette. Se, invece, la partecipante è legalmente o altrimenti impegnata al sostenimento della partecipata, le perdite vanno contabilizzate in un fondo per rischi ed oneri".

Il fondo è stato inoltre incrementato, prudenzialmente, di un importo pari ad euro 2.535.272,18 visto che diverse società partecipate ancora non hanno provveduto alla approvazione dei bilanci 2014.

In ragione di quanto su detto il Fondo per le società allocato nella parte passiva del conto del patrimonio, alla data del 31.12.2014, si è attestato sul valore di € 8.837.235,97 in base alle variazioni indicate nella tabella seguente:

Tab. 19/II

Fondo accantonamento società				
valore iniziale all'01/01/2014	Variazioni in aumento per quota 2014 costituita secondo il metodo del patrimonio netto	Variazioni in aumento quota 2014 per criterio di "prudenza" afferente alle società che non hanno approvato il bilancio di esercizio al 31/12/2014	Variazioni in diminuzione per svalutazione partecipazioni societarie e quota 2014 costituita secondo il metodo del patrimonio netto	Valore al 31.12.2014 del del Fondo accantonamento società
3.486.070,05	2.815.893,74	2.535.272,18	0,00	8.837.235,97

- Il decremento per utilizzo del Fondo esistente alla data dell'1.1.2014 riferito alle società partecipate con patrimonio netto pari a zero risulta nullo poiché già avvenuto lo scorso anno (Tab. 13/II);

L'incremento del Fondo sia per diminuzione del valore delle partecipazioni che per accantonamento quota "prudenziale" è pari ad euro 5.351.165,92;

Si riportano di seguito le informazioni di sintesi sulle società partecipate regionali:

SO.RI.CAL S.p.A. – Società Risorse Idriche Calabresi	
Forma giuridica	Società per azioni
Capitale sociale al 31/12/2013	Euro 13.400.000,00
Capitale sociale al 31/12/2012	Euro 13.400.000,00
Capitale sociale al 31/12/2011	Euro 13.400.000,00
Capitale sociale al 31/12/2010	Euro 13.400.000,00
Patrimonio Netto al 31/12/2013	Euro 14.252.474,00
Numero azioni	13.400.000
Valore Nominale Azioni	1,00 cadauna
% detenuta dalla Regione	53,50
Valore nominale partecipazione Regione al 31/12/2013	Euro 7.169.000,00
Numero azioni detenute dalla Regione al 31/12/2013	7.169.000
Risultato esercizio 2013	Euro 1.879,00
Risultato esercizio 2012	Euro -16.796.018,00

Risultato esercizio 2011	Euro -2.026.786,00
Risultato esercizio 2010	Euro 1.229.673,00
Risultato esercizio 2009	Euro 3.446.036,00
Risultato esercizio 2008	Euro 3.974.495,00
Risultato esercizio 2007	Euro 2.221.160,00
Risultato esercizio 2006	Euro 3.858.832,00
Risultato esercizio 2005	Euro 4.445.836,00

AEROPORTO S. ANNA S.p.A.	
Forma giuridica	Società per azioni
Capitale sociale al 31/12/2013	Euro 120.000,00 il valore del Capitale sociale, in assenza di comunicazioni della società, si riferisce ad una situazione patrimoniale al 14/12/2014 predisposta in occasione dell'Assemblea del 17/03/2015
Patrimonio Netto al 31/12/2013	Euro - 3.088.496,00
Numero azioni	120.000
Valore Nominale Azioni	1,00 cadauna
% detenuta dalla Regione	14,11
Valore nominale partecipazione Regione al 31/12/2013	Euro 16.932,00
Numero azioni detenute dalla Regione	16.932
Risultato esercizio 2013	Euro -2.332.708,00
Risultato esercizio 2012	Euro -610.320,00
Risultato esercizio 2011	Euro -708.352,00
Risultato esercizio 2010	Euro -787.855,00
Risultato esercizio 2009	Euro -1.146.877,00
Risultato esercizio 2008	Euro -1.338.146,00
Risultato esercizio 2007	Euro -1.198.520,00
Risultato esercizio 2006	Euro -985.621,00
Risultato esercizio 2005	Euro -1.330.994
<p>Note L'Assemblea Straordinaria del 10/11/2009, per effetto delle perdite maturate al 31/12/2008 (€ 1.338.146,00) ha stabilito di azzerare il capitale sociale, di ricostituirlo fino ad € 942.146,00 e di assorbire la perdita residua attraverso la sua ulteriore riduzione ad € 120.000,00. La stessa Assemblea ha stabilito un termine di 30 gg. dal deposito del verbale assembleare per la sottoscrizione ed il versamento da parte dei soci in proporzione alla partecipazione posseduta nonché un ulteriore termine di 30 gg. per la collocazione delle azioni eventualmente inopstate. La medesima Assemblea ha, altresì, stabilito che alla favorevole conclusione dell'operazione di ricapitalizzazione, l'organo amministrativo depositerà il nuovo testo dello Statuto contenente la deliberata modifica al capitale sociale. La Regione ha sottoscritto in proporzione alla partecipazione posseduta (14,1129%) per un importo pari ad € 132.963,00 con D.G.R. n. 835/2009 ai sensi della L.R. n. 43/2009. Successivamente, l'Assemblea Straordinaria del 29/06/2010, ha deliberato di adottare i provvedimenti di cui all'art. 2447 c.c. ed, in particolare, di ripianare le perdite risultanti dal bilancio chiuso al 31/12/2009 (€ 1.146.877,00) mediante utilizzo delle riserve esistenti, azzeramento del capitale sociale e sua ricostituzione a copertura delle perdite residue. A conclusione di tali operazioni il capitale sociale si è assestato ad € 120.000,00. La Regione ha sottoscritto in proporzione alla partecipazione posseduta per € 160.070,00 con D.G.R. n. 648/2010 ai sensi della L.R. n. 23/2010, art. 8, commi 6 e 7 e versato con D.D. n. 14150/2010. L'Assemblea Straordinaria del 28/06/2011, per effetto delle perdite maturate al 31/12/2010 (€ 787.855,00) ha stabilito di azzerare il capitale sociale, di ricostituirlo fino ad € 787.855,00 e di assorbire la perdita residua attraverso la sua ulteriore riduzione ad € 120.000,00. A conclusione di tali operazioni il capitale sociale si è assestato ad € 120.000,00. La L.R. 20 dicembre 2011, n. 46 ha autorizzato la spesa di € 111.166,00 a titolo di concorso al ripianamento delle perdite relative all'anno 2010 accertate nel corso dell'Assemblea del 28 giugno 2011. La spesa è stata impegnata con Decreto n. 16421/2011 e successivamente</p>	

liquidata con Decreto n. 333/2012. Successivamente, con L.R. 15 febbraio 2013, n. 5 è stata autorizzata, per l'esercizio finanziario 2013, la spesa di € 132.245,00 per la sottoscrizione, da parte della Regione, della quota di aumento di capitale sociale della società deliberato dall'Assemblea Straordinaria nella seduta del 14 settembre 2012.

Ai sensi dell'art. 49 della L.R. n. 34/2010, attribuzione ai servizi aeroportuali calabresi della missione di interesse economico generale, e' stata redatta una ipotesi di convenzione, trasmessa al Ministero delle Infrastrutture e dei Trasporti per il nulla osta di competenza; l'onere complessivo prevedibile per le compensazioni è pari a circa 700.000 Euro/anno, da ripartirsi fra i soggetti pubblici che intendono sostenerlo. In conformità alle norme regionali, la sottoscrizione da parte della Regione Calabria della quota di aumento di capitale sociale della Società Aeroporto S. Anna S.p.A. è subordinata alla sottoscrizione di tale convenzione.

In data 17/03/2015 si è tenuta l'Assemblea straordinaria per l'adozione dei provvedimenti ex art. 2447 c.c. susseguenti all'approvazione, in data 19/01/2015, del bilancio d'esercizio al 31/12/2013 con Patrimonio Netto negativo di € 3.088.469. Tale Assemblea ha deliberato la riduzione a zero del capitale sociale di € 120.000,00 cos' riducendo le perdite risultanti dalla situazione patrimoniale al 14/12/2014 da € 5.611.802 a € 5.491.802 e, contestualmente, di aumentare il capitale sociale fino ad € 5.611.800 e, allorquando lo stesso sarà interamente sottoscritto, di ripianare le residue perdite di € 5.491.800 mediante proporzionale riduzione del capitale stesso che risulterà ridotto ad € 120.000,00, riportando a nuovo le residue perdite di € 2,00.

TERME SIBARITE S.p.A.	
Forma giuridica	Società per azioni
Capitale sociale al 31/12/2013	Euro 3.639.737,00
Patrimonio Netto al 31/12/2013	Euro 4.084.537,00
Numero azioni	180.185
Valore Nominale Azioni	Euro 20,20 cadauna
% detenuta dalla Regione	100%
Valore nominale partecipazione Regione	Euro 3.639.737,00
Numero azioni detenute dalla Regione	180.185
Risultato esercizio 2014	Euro 2.107,00
Risultato esercizio 2013	Euro -28.482,00
Risultato esercizio 2012	Euro -68.812,00
Risultato esercizio 2011	Euro 13.294,00
Risultato esercizio 2010	Euro 34.223,00
Risultato esercizio 2009	Euro 101.306,00
Risultato esercizio 2008	Euro 62.718,00
Risultato esercizio 2007	Euro 997,00
Risultato esercizio 2006	Euro 83.648,00
Risultato esercizio 2005	Euro 375,00

S.A.CAL. S.p.A. – AEROPORTO DI LAMEZIA TERME	
Forma giuridica	Società per azioni
Capitale sociale al 31/12/2013	Euro 7.755.000,00
Patrimonio Netto al 31/12/2013	Euro 7,698,873,00
Numero azioni	15.000
Valore Nominale Azioni	Euro 517,00 cadauna
% detenuta dalla Regione	10%
Valore nominale partecipazione Regione	Euro 775.500,00
Numero azioni detenute dalla Regione	1.500
Risultato esercizio 2014	Euro 66.939

Risultato esercizio 2013	Euro - 390.550,00
Risultato esercizio 2012	Euro - 1.703.989,00
Risultato esercizio 2011	Euro - 2.077.436,00
Risultato esercizio 2010	Euro 39.833,00
Risultato esercizio 2009	Euro 633.187,00
Risultato esercizio 2008	Euro 200,00
Risultato esercizio 2007	Euro 150.650,00
Risultato esercizio 2006	Euro 800.689,00
Risultato esercizio 2005	Euro 103.239,00

LOCRIDE SVILUPPO S.C.P.A. – Agenzia per lo Sviluppo locale della Locride

Forma giuridica	Società consortile per azioni a prevalente capitale pubblico senza fine di lucro
Capitale sociale al 31/12/2013	Euro 258.200,00
Patrimonio Netto al 31/12/2013	Il bilancio al 31/12/2013 non è stato approvato
Capitale sociale al 31/12/2012	Euro 258.200,00
Patrimonio Netto al 31/12/2012	Euro 52.454,00
Numero azioni	5000
Valore Nominale Azioni	Euro 51,64
% detenuta dalla Regione	20%
Valore nominale partecipazione Regione	Euro 51.640,00
Numero azioni detenute dalla Regione	1000
Risultato esercizio 2013	Il bilancio al 31/12/2013 non è stato approvato
Risultato esercizio 2012	Euro -126.395,00
Risultato esercizio 2011	Euro 38.164,00
Risultato esercizio 2010	Euro - 34.560,00
Risultato esercizio 2009	Euro - 7.038,00
Risultato esercizio 2008	Euro 479,00
Risultato esercizio 2007	Euro - 13.505,00
Risultato esercizio 2006	Euro - 8.946,00
Risultato esercizio 2005	Euro 3.676,00
Note: La Dgr n. 89 del 31 marzo 2015 ha deliberato la dismissione della partecipazione regionale entro il 31/12/2015, ai sensi dell'art. 1, comma 611, lett. b) della L. 23 dicembre 2014, n. 190 (Legge di Stabilità 2015) in quanto trattasi di società composta da soli amministratori o da un numero di amministratori superiore a quello dei dipendenti	

SIAL SERVIZI S.P.A. IN LIQUIDAZIONE

Forma giuridica	Società per azioni
Capitale sociale al 31/12/2013	Euro 500.000,00
Patrimonio Netto al 31/12/2013	Euro 166.582,00
Numero azioni	1000
Valore Nominale Azioni	Euro 500,00 cadauna
% detenuta dalla Regione	51%
Valore nominale partecipazione Regione	Euro 255.000,00
Numero azioni detenute dalla Regione	510
Risultato esercizio 2013	Euro - 215.274,00
Risultato esercizio 2012	Euro 415,00
Risultato esercizio 2011	Euro - 130.226,00
Risultato esercizio 2010	Euro - 395.171,00
Risultato esercizio 2009	Euro 14.803,00

Risultato esercizio 2008	Euro 37.842,00
Risultato esercizio 2007	Euro - 43.301,00
Risultato esercizio 2006	Euro 32.584,00
Note	
<p>L'art. 34 della legge regionale n. 8 del 26 febbraio 2010 (collegato alla manovra di finanza regionale per l'anno 2010), al comma 1, ha stabilito "nelle more di una definizione organica del servizio anagrafe zootecnica, i competenti dipartimenti sono autorizzati ad affidare alla SIAL SERVIZI S.p.A., ai sensi dell'art. 19 della legge regionale n. 18/2004, e con le modalità di cui alla delibera di Giunta regionale n. 722/03 con riferimento anche alla copertura finanziaria, il servizio in parola fino al 31/12/2010, utilizzando esclusivamente il personale già in servizio alla data del 3 settembre ultimo scorso", mentre il successivo comma 2 ha ulteriormente previsto "a partire dal 1° gennaio 2011 la SIAL SERVIZI S.p.A. è posta in liquidazione e l'articolo 19 della legge regionale n. 18/2004 e l'articolo 31 della legge regionale n. 1/2006 sono soppressi".</p> <p>Successivamente, l'art. 13, comma 1, della legge regionale n. 22 dell'11 agosto 2010 (Misure di razionalizzazione e di riordino della spesa pubblica regionale) ha stabilito che "all'art. 34, comma 1, della legge regionale 26 febbraio 2010, n. 8 sono sopresse le parole 'com le modalità di cui alla DGR 722/03' ed è soppresso l'ultimo periodo del comma, ad iniziare dalla parola 'fino'.</p> <p>Il successivo comma 2 ha ulteriormente stabilito che "il comma 2 dell'art. 34 della legge regionale 26 febbraio 2010, n. 8 è abrogato".</p> <p>In attuazione della L.R. n. 10/2011, con D.G.R. n. 161 del 27 aprile 2011 e Decreti dirigenziali nn. 4946/2011 e 5057/2011, la Regione, mediante rogito notarile, Repertorio n. 99654 - raccolta 33306 del 25 maggio 2011, è divenuta unico azionista della società attraverso l'acquisizione delle azioni (pari al 49% del capitale sociale) detenute da Italia Lavoro S.p.A. Inoltre, in esecuzione dell'art. 10, comma 3, della L.R. n. 34/2010, è stata liquidata, con Decreto dirigenziale n. 8179 del 7 luglio 2011, la somma di € 345.000,00 a titolo di ripianamento perdita di esercizio connessa alla sospensione dell'attività. Presso il Tesoriere regionale è depositato il titolo nominativo n. 1 rappresentativo di n. 510 azioni da € 500,00 ciascuna per un valore complessivo di € 255.000,00 ed il titolo nominativo n. 3 rappresentativo di n. 490 azioni ordinarie da € 500,00 ciascuna per un valore complessivo di € 245.000,00.</p> <p>Con DGR n. 297 del 5 agosto 2013 si è dato esecuzione a quanto disposto dall'art. 14 della L.R. 16/05/2013, n. 24 che ha autorizzato la Giunta regionale a porre in liquidazione la società utilizzando i poteri del socio. Con la medesima deliberazione, inoltre, la Giunta regionale ha espresso indirizzo ai fini della nomina del commissario liquidatore. Successivamente, l'Assemblea Straordinaria del 12/09/2013 ha recepito gli indirizzi espressi dalla Giunta regionale con la suddetta deliberazione n. 297/2013 deliberando l'avvio della liquidazione della società e la contestuale nomina del commissario liquidatore.</p>	

FINCALABRA – Finanziaria Calabria – S.p.A.	
Forma giuridica	Società per azioni
Capitale sociale al 31/12/2013	Euro 23.748.275,38
Capitale sociale al 30/06/2012	Euro 22.575.601,00
Patrimonio Netto al 31/12/2013	Euro 388.197.733,00
Numero azioni	68.688
Valore Nominale Azioni	€ 345,74125 cadauna
% detenuta dalla Regione	100%
Valore nominale partecipazione Regione	Euro 23.748.275,38
Numero azioni detenute dalla Regione	68.688
Risultato esercizio al 31/12/2013	Euro 57.836,00
Risultato esercizio al 30/06/2012	Euro 37.346,00
Risultato esercizio al 30/06/2011	Euro 22.102,00
Risultato esercizio al 30/06/2010	Euro 4.150,00
Risultato esercizio al 30/06/2009	Euro - 1.785.821,00
Risultato esercizio al 30/06/2008	Euro -282.161,00
Risultato esercizio al 30/06/2007	Euro - 890.994,00
Risultato esercizio al 30/06/2006	Euro - 5.335.054,00

Note

L'ultimo bilancio disponibile risulta ancora quello relativo al 30/06/2012 poiché l'Assemblea Straordinaria del 25 ottobre 2012 ha deliberato la modifica della data di chiusura dell'esercizio dal 30 giugno al 31 dicembre di ogni anno.

Per tale ragione il bilancio d'esercizio successivo a quello chiuso al 30/06/2012 sarà quello che verrà chiuso al 31/12/2013.

L'art. 11 della L.R. n. 24/2013 ha stabilito che "Fincalabra, socio unico della società Calabria impresa e territori s.r.l. deve provvedere alla messa in liquidazione della società Calabria Impresa e territori s.r.l. L'operazione di liquidazione dovrà comunque concludersi entro il 31.12.2014, garantendo la salvaguardia dei livelli occupazionali dei dipendenti con contratto a tempo indeterminato della società Calabria Impresa & Territori in liquidazione, in servizio al 31 dicembre 2012, attraverso il loro trasferimento alla società Fincalabra S.p.A., sulla base di specifico piano industriale che deve garantire l'equilibrio economico-finanziario della società".

In data 15/11/2014 si è tenuta l'Assemblea Ordinaria di Fincalabra Spa nel corso della quale, il socio unico Regione Calabria, ha approvato il Piano Industriale della società e l'operazione di acquisizione da parte della medesima finanziaria regionale del ramo d'azienda di Calabria I&T srl in liquidazione e del connesso comodato gratuito dell'incubatore di Montalto Uffugo.

Alla stessa data, inoltre, si è tenuta l'Assemblea di Calabria I&T Srl in liquidazione durante la quale si è proceduto con l'approvazione della cessione del ramo d'azienda e delle operazioni connesse a Fincalabra Spa.

STRETTO DI MESSINA S.P.A. IN LIQUIDAZIONE	
Forma giuridica	Società per azioni
Capitale sociale al 31/12/2013	Euro 383.179.794,00
Patrimonio Netto al 31/12/2013	Euro 384.798.384
Numero azioni	74.259.650
Valore Nominale Azioni	Euro 5,16
% detenuta dalla Regione	2,576%
Valore nominale partecipazione Regione	Euro 9.871.678,56
Numero azioni detenute dalla Regione	1.913.116
Risultato esercizio al 31/12/2014	Euro zero
Risultato esercizio al 31/12/2013	Euro 195.338,00
Risultato esercizio al 31/12/2012	Euro 1.884.338,00
Risultato esercizio al 31/12/2011	Euro 155.986,00
Risultato esercizio al 31/12/2010	Euro - 1.014.780,00
Risultato esercizio al 31/12/2009	Euro 356.666,00
Risultato esercizio al 31/12/2008	Euro 10.933,00
Risultato esercizio al 31/12/2007	Euro - 5.892.545,00
Risultato esercizio al 31/12/2006	Euro 1.099.108,00
Risultato esercizio al 31/12/2005	Euro 1.240.308,00
Note: Con DPCM del 15 aprile 2013 la società è stata posta in liquidazione con contestuale nomina di un commissario liquidatore.	

BANCA POPOLARE ETICA Società cooperativa per azioni	
Forma giuridica	Società cooperativa per azioni
Capitale sociale al 31/12/2013	Euro 46.601.993,00
Capitale sociale al 31/12/2012	Euro 35.096.093,00

Capitale sociale al 31/12/2010	Euro 30.944.918,00
Capitale sociale al 31/12/2009	Euro 26.200.912,00
Numero azioni	433.790
Valore Nominale Azioni	€ 52,50 cadauna
% detenuta dalla Regione al 31/12/2013	0,21%
Valore nominale partecipazione Regione	Euro 105.000,00
Numero azioni detenute dalla Regione	2.000
Risultato esercizio al 31/12/2014	Euro 2.797.325
Risultato esercizio al 31/12/2013	Euro 1.327.789,00
Risultato esercizio al 31/12/2012	Euro 1.645.716,00
Risultato esercizio al 31/12/2011	Euro 1.490.374,00
Risultato esercizio al 31/12/2010	Euro 1.032.014,00
Risultato esercizio al 31/12/2009	Euro 30.060,00
Risultato esercizio al 31/12/2008	Euro 1.269.947,00
Risultato esercizio al 31/12/2007	Euro 3.352.631,00
Risultato esercizio al 31/12/2006	Euro 1.261.704,00
Risultato esercizio al 31/12/2005	Euro 632.279,00
Note: La Dgr n. 89 del 31 marzo 2015 ha deliberato la dismissione della partecipazione regionale entro il 31/12/2015, ai sensi dell'art. 1, comma 611, lett. a) della L. 23 dicembre 2014, n. 190 (Legge di Stabilità 2015) in quanto trattasi di partecipazione societaria ritenuta non coerente con il fine istituzionale della Regione.	

SOGAS S.p.A. – Società Per La Gestione dell’Aeroporto dello Stretto	
Forma giuridica	Società per azioni
Capitale sociale al 31/12/2013	Euro 3.100.000,26
Capitale sociale al 31/12/2012	Euro 3.100.000,26
Capitale sociale al 31/12/2011	Euro 3.100.000,26
Capitale sociale al 31/12/2010	Euro 3.843.367,00
Capitale sociale al 31/12/2009	Euro 1.073.405,34
Patrimonio Netto al 31/12/2013	Euro 342.475,00
Numero azioni al 31/12/2012	961.069
Valore Nominale Azioni	0,42 cadauna
% detenuta dalla Regione al 31/12/2013	13,02%
Valore nominale partecipazione Regione al 31/12/2013	Euro 403.648,98
Risultato esercizio 2013	Euro - 2.872.293,00
Risultato esercizio 2012	Euro 113.974,00
Risultato esercizio 2011	Euro 793,00
Risultato esercizio 2010	Euro - 3.565.476,00
Risultato esercizio 2009	Euro - 4.097.740,00
Risultato esercizio 2008	Euro - 3.989.545,00
Risultato esercizio 2007	Euro - 4.045.919,00
Risultato esercizio 2006	Euro - 6.018.982,00
Risultato esercizio 2005	Euro - 2.257.028,00
Note	
In data 23/07/2014 si è svolta l'Assemblea nel corso della quale i soci Provincia di Reggio Calabria (titolare di una partecipazione pari al 67,38% del capitale sociale) e la Regione Calabria (titolare di una partecipazione pari al 13,02% del capitale sociale) hanno approvato il bilancio d'esercizio al 31/12/2013 con una perdita complessiva pari ad euro 2.872.293,00 e la copertura pro quota della stessa da parte dei singoli soci. Considerato che alla data di approvazione della delibera assembleare in questione sul bilancio regionale non risultava appostato lo stanziamento necessario ad affrontare la correlata spesa, il Legislatore regionale, con la Legge regionale 18 febbraio 2015, n. 8 ha riconosciuto la legittimità del debito fuori bilancio derivante dalla copertura della perdita d'esercizio 2013 della Sogas Spa autorizzando, altresì, per l'esercizio finanziario 2015 la spesa di euro 373.972,45.	

LAMETIA SVILUPPO S.C.R.L. IN LIQUIDAZIONE	
Forma giuridica	Società Consortile a responsabilità limitata
Capitale sociale al 31/12/2013	Euro 57.500,00
Patrimonio Netto al 31/12/2013	Euro 32.204,00
Numero quote	230
Valore Nominale Quote	€ 250,00 cadauna
% detenuta dalla Regione	1,74%
Valore nominale partecipazione Regione	Euro 1.000,00
Numero quote detenute dalla Regione	4
Risultato esercizio 2013	Euro -8.248,00
Risultato esercizio 2012	Euro -5.170,00
Risultato esercizio 2011	Euro -3.743,00
Risultato esercizio 2010	Euro 625,00
Risultato esercizio 2009	Euro 6.411
Risultato esercizio 2008	Euro - 1.709,00
Risultato esercizio 2007	Euro - 3.324,00
Risultato esercizio 2006	Euro - 2.468,00
Risultato esercizio 2005	Euro - 2.009,00
Note	
L'Assemblea Straordinaria del 18 dicembre 2013 ha deliberato l'avvio della liquidazione della società e la contestuale nomina del Commissario liquidatore.	
La liquidazione si è conclusa in data 31 marzo 2014 con l'approvazione, nel corso dell'Assemblea del 30/05/2014, del bilancio finale di liquidazione al 31/03/2014 e del conseguente piano di riparto.	

CENTRO TIPOLOGICO NAZIONALE Scpa in liquidazione	
Forma giuridica	Società Consortile per Azioni
Capitale sociale al 31/12/2013	Euro 120.000,00
Patrimonio Netto al 31/12/2013	Euro 17.937,00
Patrimonio Netto al 31/12/2012	Euro 12.361,00
Patrimonio Netto al 31/12/2011	Euro 132.122,00
Patrimonio Netto al 31/12/2010	Euro - 99.669,00
Numero azioni	12.000
Valore Nominale Azioni	€ 10,00 cadauna
% detenuta dalla Regione	25%
Valore nominale partecipazione Regione	Euro 30.000,00
Numero azioni detenute dalla Regione	3.000
Risultato esercizio 2013	Euro 5.576
Risultato esercizio 2012	Euro - 11.986,00
Risultato esercizio 2011	Euro - 8.209,00
Risultato esercizio 2010	Euro - 40.139,00
Risultato esercizio 2009	Euro - 40.139,00
Risultato esercizio 2009	Euro - 21.937,00
Risultato esercizio 2008	Euro - 20.631,00
Risultato esercizio 2007	Euro - 59.881,00
Note	
Nel corso del 2012 la società è stata posta in liquidazione per effetto di quanto disposto dall'art. 7 del Decreto legge n. 95/2012, convertito nella legge n. 135/2012, con il quale è stato annullato l'Accordo di Programma sottoscritto il 15 luglio 2004 tra il Ministero delle Infrastrutture e dei Trasporti, il Comune e la Provincia di Catanzaro e la Regione Calabria per il trasferimento del Laboratorio Tipologico Nazionale nell'ambito del Centro per lo sviluppo del settore delle costruzioni di Catanzaro. La liquidazione si è conclusa in data 23 maggio 2014 con l'approvazione nel corso dell'Assemblea del 16/06/2014 del bilancio finale di liquidazione al 23/05/2014 e del conseguente piano di riparto.	

COMARC SRL IN LIQUIDAZIONE – CONSORZIO MERCATO AGRICOLO ALIMENTARE DI REGGIO CALABRIA

Forma giuridica	Società a responsabilità limitata
Capitale sociale al 31/12/2013	Euro 1.379.344,00
Patrimonio Netto al 31/12/2013	Euro 1.672.047,00
Patrimonio Netto al 31/12/2012	Euro 1.032.148,00
Patrimonio Netto al 31/12/2011	Euro 1.243.383,00
Patrimonio Netto al 31/12/2010	Euro 1.252.109,00
Numero quote	26.705,5953
Valore Nominale Quote	€ 51,65 cadauna
% detenuta dalla Regione	20,9826%
Valore nominale partecipazione Regione	Euro 289.421,44
Numero quote detenute dalla Regione	5.603,51
Risultato esercizio 2013	Euro 639.902,00
Risultato esercizio 2012	Euro - 211.233,00
Risultato esercizio 2011	Euro - 8.726,00
Risultato esercizio 2010	Euro - 15.025,00
Risultato esercizio 2009	Euro - 48.952,00
Risultato esercizio 2008	Euro - 63.259,00
Risultato esercizio 2007	Euro - 99.060,00
Risultato esercizio 2006	Euro - 89.098,00
Risultato esercizio 2005	Euro - 97.364,00
Note	
L'Assemblea Straordinaria del 10/06/2010 ha deliberato la messa in liquidazione della società e la contestuale nomina di due Commissari liquidatori.	

COMAC SRL IN LIQUIDAZIONE – CONSORZIO MERCATO AGRICOLO ALIMENTARE CALABRIA

Forma giuridica	Società a responsabilità limitata
Capitale sociale al 31/12/2013	Euro 4.458.809,00
Capitale sociale al 31/12/2012	Euro 4.458.809,00
Capitale sociale al 31/12/2011	Euro 8.057.616,00
Capitale sociale al 31/12/2010	Euro 8.057.616,00
Capitale sociale al 31/12/2009	Euro 8.057.616,00
Patrimonio Netto al 31/12/2013	Euro 2.748.634,00
Patrimonio Netto al 31/12/2012	Euro 3.378.292,00
Patrimonio Netto al 31/12/2011	Euro 4.458.807,00
Patrimonio Netto al 31/12/2010	Euro 5.664.916,00
Patrimonio Netto al 31/12/2009	Euro 6.793.883,00
Valore Nominale Quote	€ 0,52 ciascuna
% detenuta dalla Regione al 31/12/2011	77,61%
Valore nominale partecipazione Regione	Euro 6.253.299,02
Risultato esercizio 2013	Euro - 629.659,00
Risultato esercizio 2012	Euro - 1.080.515,00
Risultato esercizio 2011	Euro - 1.206.006,00
Risultato esercizio 2010	Euro - 1.129.070,00
Risultato esercizio 2009	Euro 1.155.019,00
Risultato esercizio 2008	Euro - 1.063.708,00
Risultato esercizio 2007	Euro - 1.006.211,00
Risultato esercizio 2006	Euro - 776.012,00
Risultato esercizio 2005	Euro - 847.853,00
Note	
L'Assemblea Straordinaria del 20/06/2012, per effetto delle perdite maturate al 31/12/2011 (€ 1.206.006,00) in aggiunta alle pregresse pari (€ 2.392.801,00) ha stabilito di ridurre il capitale sociale da € 8.057.615,00 ad € 4.458.808,00. L'Assemblea Straordinaria del 26/06/2014 ha deliberato l'avvio della liquidazione della società e la contestuale nomina del Commissario liquidatore ai sensi dell'art. 12 della L. r. n. 24/2013. La medesima Assemblea ha, altresì, deliberato la riduzione del capitale sociale da euro	

4.485.808,57 ad euro 2.748.634,45 per la copertura delle perdite iscritte a bilancio pari ad euro 1.170.174,12

COMALCA SCRL – CONSORZIO MERCATO AGRICOLO ALIMENTARE CALABRIA	
Forma giuridica	Società consortile a responsabilità limitata
Capitale sociale al 31/12/2013	Euro 5.131.400,00
Capitale sociale al 31/12/2012	Euro 5.131.400,00
Capitale sociale al 31/12/2011	Euro 5.131.400,00
Capitale sociale al 31/12/2010	Euro 5.131.400,00
Patrimonio Netto al 31/12/2013	Euro 11.005.087,00
Patrimonio Netto al 31/12/2012	Euro 10.727.078,00
Patrimonio Netto al 31/12/2011	Euro 10.722.525,00
Valore Nominale Quote	€ 5,00 ciascuna
% detenuta dalla Regione al 31/12/2010	27.287%
Valore nominale partecipazione Regione	Euro 1.400.200,00
Risultato esercizio 2013	Euro 14.446
Risultato esercizio 2013	Euro 278.007,00
Risultato esercizio 2012	Euro 4.553,00
Risultato esercizio 2011	Euro - 291.079,00
Risultato esercizio 2010	Euro - 1.250.203,00
Risultato esercizio 2009	Euro 0,00
Risultato esercizio 2008	Euro 23.157,00
Risultato esercizio 2007	Euro 0,00
Risultato esercizio 2006	Euro - 700.867,00
Risultato esercizio 2005	Euro - 1.112.698
Note	
La Dgr n. 89 del 31 marzo 2015 ha deliberato la dismissione della partecipazione regionale entro il 31/12/2015, ai sensi dell'art. 1, comma 611, lett. a) della L. 23 dicembre 2014, n. 190 (Legge di Stabilità 2015) in quanto trattasi di partecipazione societaria ritenuta non coerente con il fine istituzionale della Regione.	

Consorzio per la Promozione della Cultura e degli studi universitari di Crotone S.r.l.	
Forma giuridica	Società Consortile per Azioni
Capitale sociale al 31/12/2013	Euro 10.000,00
Patrimonio Netto al 31/12/2013	Euro 58.626,00
Patrimonio Netto al 31/12/2012	Euro 66.748,00
Patrimonio Netto al 31/12/2011	Euro 66.748,00
Patrimonio Netto al 31/12/2010	Euro 144.155,00
Patrimonio Netto al 31/12/2009	Euro 341.990,00
% detenuta dalla Regione	60%
Valore nominale partecipazione Regione	Euro 6.000,00
Risultato esercizio 2013	Euro - 8.122,00
Risultato esercizio 2012	Euro 0,00
Risultato esercizio 2011	Euro - 185.147,00
Risultato esercizio 2010	Euro 59,00
Risultato esercizio 2009	Euro - 185.147,00

Risultato esercizio 2008	Euro - 195.776,00
Risultato esercizio 2007	Euro - 215.336,00
Risultato esercizio 2006	Euro 0,00
Risultato esercizio 2005	Euro - 320.177,00
Note	
<p>Nel corso dell'esercizio, il capitale sociale ha subito due distinte variazioni. La prima variazione è consistita in una riduzione da € 852.126,00 ad € 774.660,00 giusto quanto determinato dall'Assemblea Straordinaria del febbraio 2011 che, in merito al punto posto all'ordine del giorno "adempimenti conseguenti all'avvenuto recesso degli azionisti Sviluppo Italia Calabria Scpa in liquidazione e f.lli Romano Spa: riduzione del capitale sociale in misura pari al controvalore della partecipazione azionaria dei soci receduti", ha deliberato la riduzione del capitale sociale di un importo pari al valore nominale delle azioni dei soci privati receduti pari ad € 77.466,00. La seconda variazione è consistita in una riduzione da € 774.600,00 ad € 10.000,00 giusto quanto determinato dall'Assemblea Straordinaria del luglio 2011 che ha deliberato di abbattere il capitale sociale per € 707.971,00 al fine di effettuare la copertura della perdita di pari importo e, contestualmente, procedere all'ulteriore abbattimento del capitale sociale così determinato di € 66.689,00 ad € 10.000,00 appostando il corrispondente importo di € 56.689,00 a riserva indisponibile destinata alla copertura di eventuali ulteriori perdite. Contestualmente, la medesima Assemblea ha deliberato la variazione della forma giuridica da società per azioni società a responsabilità limitata.</p> <p>La Dgr n. 89 del 31 marzo 2015 ha deliberato la dismissione della partecipazione regionale entro il 31/12/2015, ai sensi dell'art. 1, comma 611, lett. b) della L. 23 dicembre 2014, n. 190 (Legge di Stabilità 2015) in quanto trattasi di società composta da soli amministratori o da un numero di amministratori superiore a quello dei dipendenti</p>	

Progetto Magna Graecia Srl	
Forma giuridica	Società a responsabilità limitata
Capitale sociale al 31/12/2012	Euro 120.000,00
Patrimonio Netto al 31/12/2012	Euro - 23.775,00
% detenuta dalla Regione al 31/12/2011	51,00%
Valore nominale partecipazione Regione	Euro 61.200,00
Risultato esercizio 2012	Euro - 143.775,00
Note	
<p>La società è stata costituita in data 20 gennaio 2012, per iniziativa della Regione Calabria, ai sensi dell'art. 11 della legge regionale n. 34/2010. Oltre alla Regione, partecipano al capitale sociale, ciascuno con una quota pari al 7%, i Comuni di: Cotronei, Crotona, Cutro, Gioia Tauro, Santa Maria del Cedro, Spezzano Albanese, Vibo Valentia.</p> <p>L'Assemblea ordinaria del 09/11/2013 ha proceduto all'approvazione del bilancio al 31/12/2012 che ha evidenziato una perdita pari ad € 143.775,00 che ha assorbito l'intero capitale sociale determinando un patrimonio netto negativo di € 23.775,00. A seguito di tale decisione assembleare, in data 28/11/2013, ai sensi dell'art. 2482 c.c., gli amministratori della società hanno predisposto una situazione patrimoniale infrannuale dalla quale emerge un'ulteriore perdita d'esercizio pari ad € 260.811,00 con conseguente determinazione del patrimonio netto ad un valore negativo di € 284.586,00.</p> <p>Alla data di redazione del presente documento il bilancio al 31/12/2013 non risulta ancora approvato.</p> <p>La Dgr n. 89 del 31 marzo 2015 ha deliberato la dismissione della partecipazione regionale entro il 31/12/2015, ai sensi dell'art. 1, comma 611, lett. a) della L. 23 dicembre 2014, n. 190 (Legge di Stabilità 2015) in quanto trattasi di partecipazione societaria ritenuta non coerente con il fine istituzionale della Regione</p>	

Ferrovie della Calabria S.r.l.	
Forma giuridica	Società a responsabilità limitata
Capitale sociale al 31/12/2013	Euro 23.751.213,00
Capitale sociale al 31/12/2012	Euro 20.000.000,00
Patrimonio Netto al 31/12/2013	Euro 21.379.428,00
Patrimonio Netto al 31/12/2012	Euro 19.702.169,00
Patrimonio Netto al 31/12/2011	Euro 1.125.540,00

Patrimonio Netto al 31/12/2010	Euro 8.528.988,00
% detenuta dalla Regione	100%
Valore nominale partecipazione Regione	Euro 20.000.000,00
Risultato esercizio 2013	Euro - 2.073.954,00
Risultato esercizio 2012	Euro - 1.423.370,00
Risultato esercizio 2011	Euro - 7.403.449,00
Risultato esercizio 2010	Euro - 3.581.765,00
Note	
<p>Ferrovie della Calabria S.r.l. è una società a totale partecipazione regionale, acquisita dalla Regione nel dicembre 2012 in seguito agli accordi stipulati con il Ministero delle Infrastrutture e dei Trasporti, che svolge attività di servizi di trasporto pubblico locale, su ferro e su gomma. Nel corso dell'esercizio 2013 si è registrato un aumento del capitale sociale di € 3.751.213,00 dovuto al conferimento, da parte del socio unico Regione Calabria, di n. 180 autobus che erano di proprietà della stessa Regione Calabria.</p>	

SVILUPPO ITALIA CALABRIA SCPA IN LIQUIDAZIONE	
Forma giuridica	Società consortile per azioni
Capitale sociale al 31/12/2013	Euro 1.458,165,00
Capitale sociale al 31/12/2012	Euro 1.458,165,00
Capitale sociale al 31/12/2011	Euro 1.458,165,00
Capitale sociale al 31/12/2010	Euro 1.458,165,00
Capitale sociale al 31/12/2009	Euro 1.458,165,00
Patrimonio Netto al 31/12/2013	Euro - 25.585.937,00
Patrimonio Netto al 31/12/2012	Euro - 25.591.426,00
Patrimonio Netto al 31/12/2011	Euro - 25.363.903,00
Patrimonio Netto al 31/12/2010	Euro - 26.402.741,00
Patrimonio Netto al 31/12/2009	Euro - 21.262.995,00
% detenuta dalla Regione al 31/12/2011	18,21%
Valore nominale partecipazione Regione	Euro 265.466,22
Risultato esercizio 2013	Euro 5.589,00
Risultato esercizio 2012	Euro - 227.523,00
Risultato esercizio 2011	Euro - 1.038.838,00
Risultato esercizio 2010	Euro - 5.139.746,00
Risultato esercizio 2009	Euro - 6.781.230,00
Note	
<p>Il 30 novembre 2011, Sviluppo Italia Calabria Scpa in liquidazione ha ceduto, a far data dal 1° dicembre 2011, a Settingiano Sviluppo Srl un ramo d'azienda comprendente i rapporti attivi e passivi funzionali alle forniture dei servizi per l'attuazione del Titolo II del Decreto Legislativo n. 185/2000 e per l'erogazione della relativa ATG ed il complesso dei beni (arredi, impianti, macchinari, attrezzature a auto) e del personale in servizio all'atto della cessione. In conseguenza di ciò, l'Assemblea del 23 dicembre 2011, ha nominato Liquidatore Unico della società il dott. Cono Federico e, nella successiva riunione del 30 gennaio 2012, ha deliberato di trasferire la sede legale della società in Roma, via Calabria n. 46.</p> <p>Con deliberazione n. 574 del 17/12/2012 la Giunta regionale ha deliberato la dismissione della partecipazione detenuta nella società a favore dell'Agenzia nazionale per l'attrazione degli investimenti e lo sviluppo d'impresa S.p.A., socio di maggioranza di Sviluppo Italia Calabria S.C.p.A. in liquidazione.</p> <p>La medesima disposizione circa la dismissione della partecipazione è stata confermata dalla DGR. n. 89 del 31 marzo 2015</p>	

SEZIONE TERZA

DATI DEL SISTEMA INFORMATIVO DELLE OPERAZIONI DEGLI ENTI
PUBBLICI (SIOPE) E

VALORI DELLE ENTRATE

Le riscossioni, per come rilevate nelle scritture contabili regionali e per come riportate nel conto del bilancio, sono assolutamente coincidenti con quelle rilevate attraverso i codici gestionali comunicati al Tesoriere regionale e il SIOPE Banca d'Italia.

Ciò emerge chiaramente dal confronto tra i dati riportati nella tabella 12.3 allegata al Conto consuntivo regionale con i prospetti (gestione sanitaria e gestione ordinaria) riportanti i valori estratti dal sito del SIOPE, allegati al Conto consuntivo della Regione Calabria.

Nella tabella successiva si riepiloga la situazione degli accertamenti registrata nelle scritture contabili regionali e quella risultante dal Sistema SIOPE.

	Entrate correnti	Entrate in conto capitale	Accensione prestiti	partite di giro	totale
REGIONE MECCANOGRAFICO RENDICONTO	4.753.647.621,27	344.586.613,19	302.418.546,86	1.170.797.253,59	6.571.450.034,91
REGIONE SIOPE E BANCA D'ITALIA	4.753.647.621,27	344.586.613,19	302.418.546,86	1.170.797.253,59	6.571.450.034,91
DIFFERENZA	0,00	0,00	0,00	0,00	0,00

VALORI DELLA SPESA

Il valore complessivo dei pagamenti registrati nei documenti contabili regionali è pari a € 7.011.931.761,24 (di cui 6.445.233.267,02 in conto competenza e € 566.698.494,22 in conto residui) **e corrisponde esattamente ai pagamenti riportati nel Conto Giudiziale del Tesoriere, nonché nei dati presenti presso il SIOPE e a quelli riepilogati nella tabella 15/1 allegata al Conto consuntivo della Regione Calabria – anno 2014.**

Come si evince chiaramente dalla tabella estratta dalla banca dati SIOPE, per come estratto dalle scritture contabili del Tesoriere regionale collimanti con quelle dell'Ente e come riepilogato nella tabella 15/1 allegata al conto consuntivo dell'esercizio 2014, la ripartizione tra spese correnti, spese in conto capitale, spese per rimborso prestiti e spese per partite di giro, registrate nelle scritture contabili regionali è assolutamente coincidente con quella rilevata dal Tesoriere regionale e confluita nel SIOPE.

La rilevazione delle diverse tipologie di spesa pagate, quindi, effettuata attraverso i codici gestionali non presenta discrasie rispetto a quella SIOPE.

DIFFERENZE CON LE RILEVAZIONI EFFETTUATE SULLA BASE DEI CODICI MECCANOGRAFICI – PAGAMENTI -

Alla luce di quanto specificato al paragrafo 1 in relazione al duplice sistema di codifica utilizzato per la classificazione delle voci contabili e al fine di rendere chiare e intelleggibili le informazioni riportate sui documenti contabili, si evidenzia che i pagamenti di parte corrente, in conto capitale, per rimborso prestiti e per partite di giro, classificati attraverso codici meccanografici, rilevati nelle scritture contabili della Regione Calabria e

rappresentati nel conto del bilancio (tabella n.1), presentano disallineamenti rispetto ai pagamenti rilevati attraverso i codici gestionali e comunicati alla banca dati SIOPE - Banca d'Italia- (tabella 2).

Tab. 2					
PAGAMENTI TOTALI					
	spese correnti	spese in conto capitale	Rimborso prestiti	partite di giro	totale
REGIONE MECCANOGRAFICO RENDICONTO	5.179.543.432,40	672.911.389,02	76.869.091,27	1.082.607.848,55	7.011.931.761,24
REGIONE SIOPE E BANCA D'ITALIA	5.225.072.106,64	619.843.873,07	84.407.932,98	1.082.607.848,55	7.011.931.761,24
DIFFERENZA	- 45.528.674,24	53.067.515,95	- 7.538.841,71		

Nel precisare che il valore dei disallineamenti presenta un trend ormai decrescente (nell'anno 2013 era pari allo 0,83%) il cui valore complessivo è ovviamente pari a zero, si specifica che le differenze rilevate costituiscono **lo 0,48%** del totale dei pagamenti, presentano segni di carattere contrario, sono ascrivibili a fattori differenti e vengono di seguito rappresentate (tab.3).

Tab.3

SPIEGAZIONE DIFFERENZE						
		corrente	capitale	rimborso prestiti	partite di giro	totale
SPESA DA RENDICONTO (1)		5.179.543.432,40	672.911.389,02	76.869.091,27	1.082.607.848,55	7.011.931.761,24
Correzioni						-
pagamenti con codici Siope in capitale su capitoli di parte corrente	allegato 1	-3.563.926,23	3.563.926,23		-	-
pagamenti con codici Siope rimborso prestiti su capitoli di parte corrente	allegato 2	-6.955.774,11		6.955.774,11	-	
pagamenti con codici Siope correnti su capitoli di parte capitale	allegato 3	56.048.374,58	-56.048.374,58		-	
pagamenti con codice Siope rimborso prestiti su capitoli di parte capitale	allegato 4		-671.548,70	671.548,70		
pagamenti con codice Siope in capitale su capitoli di rimborso prestiti	allegato 5		88.481,10	-88.481,10		
TOTALE DIFFERENZE (2)		45.528.674,24	-53.067.515,95	7.538.841,71	0	
TOTALE RICONCILIATO (1 +2)	TOTALE	5.225.072.106,64	619.843.873,07	84.407.932,98	1.082.607.848,55	7.011.931.761,24
SPESA SIOPE		5.225.072.106,64	619.843.873,07	84.407.932,98	1.082.607.848,55	7.011.931.761,24

Come emerge chiaramente dalla precedente tabella, sono stati rilevati i seguenti disallineamenti:

- A) Pagamenti con codici Siope in capitale posti in essere su capitoli di parte corrente per euro 3.563.926,23. Ciò in quanto, come riportato nell'allegato 1 alla presente relazione, sono stati effettuate spese di parte capitale, quali acquisti per beni mobili

e arredi, attrezzature, hardware, mezzi di trasporto, erogazione contributi per ridurre interessi connessi a finanziamenti, etc, su capitoli di spesa aventi natura prevalente "di parte corrente".

- B) Pagamenti con codici Siope rimborso prestiti su capitoli di parte corrente per € 6.955.774,11. Ciò perché, come riportato nell'allegato 2 alla presente relazione, sono state poste in essere sul capitolo 61010183, avente natura prevalente di parte corrente, relativo alle spese per la restituzione allo Stato (in rate costanti trentennali) dell'anticipazione di liquidità effettuata a valere sulle risorse disponibili di cui all'articolo 2, comma 98, della legge 191/2009 stanziata per la copertura del debito sanitario cumulativamente registrato a tutto il 31 dicembre 2005.
- C) Pagamenti con codici Siope "spese correnti" su capitoli di parte capitale per € 56.048.374,58. Ciò perché, come riportato nell'allegato 3 alla presente relazione, sono state effettuate su capitoli aventi natura prevalente "in conto capitale" spese di parte corrente quali, a titolo di esempio, pagamenti per acquisti di beni e servizi, trasferimenti correnti, consulenze, spese per il personale, acquisti per materiale di consumo, pubblicazioni giornali e riviste, per manifestazioni e convegni, per contratti di servizio, per assicurazioni, spese per il pagamento dello straordinario per il personale a tempo indeterminato, per altre competenze ed indennità accessorie per il personale a tempo indeterminato, per contributi obbligatori per il personale, per indennità di missione e rimborsi spese, per viaggi, per trasferimenti correnti ai comuni, per canoni connessi all'utilizzo di software etc.
- D) Pagamenti con codice "Siope" per rimborso prestiti su capitoli di parte capitale per euro 671.548,70. Ciò perché, come riportato nell'allegato 4 alla presente relazione, sono state pagate somme per rimborso di mutui contratti in favore del Consorzio di bonifica della Piana Di Sibari e della Media Valle del Crati in misura pari al 50% della rata di ammortamento del mutuo contratto dal Commissario liquidatore per far fronte alla situazione debitoria al fine della liquidazione dell'Ente (articoli 1 e 2 della legge regionale 20 novembre 2006, n, 12 - art, 35 della legge regionale 13 giugno 2008, n, 15) sul capitolo di spesa avente natura prevalente di parte capitale (22040913), così come sono state pagate le rate di ammortamento di mutui che gravano sui capitoli di spesa 23010305 e 23010307 aventi natura prevalente di parte capitale e afferenti rispettivamente, alle "Spese a carico del bilancio regionale e a carico del Bilancio dello Stato, per contributi in annualità successive inerenti alla copertura degli oneri di ammortamento derivante dalla contrazione di mutui per il finanziamento della mobilità ciclistica (art.5, comma 10, legge regionale 28.8.2000, n.14) e "Spese a carico dello stato per contributi in annualità successive inerenti alla copertura degli oneri di ammortamento derivanti dalla contrazione di mutui per il finanziamento della mobilità ciclistica (legge 19.10.98, n. 366)".

E) Pagamenti con codice siope in capitale posti in essere su capitoli per "rimborso prestiti" per € 88.481,10. Ciò perché, come riportato nell'allegato 5 alla presente relazione, sono stati effettuati pagamenti sul capitolo di spesa 22020111 "Spese per il completamento da parte di Terme Sibarite Spa del progetto di ristrutturazione ed ammodernamento del complesso alberghiero (art.1, comma 11, della legge regionale 5.10.2007, n. 22)" quali trasferimenti in conto capitale a imprese pubbliche.

DIFFERENZE CON LE RILEVAZIONI EFFETTUATE SULLA BASE DEI CODICI MECCANOGRAFICI – IMPEGNI -

Come già avvenuto nell'anno 2013, anche quest'anno è stata effettuata la rilevazione degli impegni sulla base dei codici siope, in quanto è sulla base di questi che viene attestato il rispetto degli obiettivi del patto di stabilità eurocompatibile. Per tale ragione, da quest'anno, per garantire maggiore trasparenza e leggibilità ai diversi documenti regionali, vengono analizzati gli scostamenti tra i valori degli impegni rilevati attraverso i codici siope e quelli identificati attraverso i codici meccanografici, evidenziati secondo la natura della spesa (di parte corrente, in conto capitale, per rimborso prestiti e per partite di giro).

Tab. 4					
IMPEGNI TOTALI					
	spese correnti	spese in conto capitale	Rimborso prestiti	partite di giro	totale
REGIONE MECCANOGRAFICO RENDICONTO	6.648.305.034,97	1.655.322.369,47	76.957.572,37	1.081.798.580,16	9.462.383.556,97
REGIONE SIOPE	6.691.575.850,18	1.604.351.193,65	84.657.932,98	1.081.798.580,16	9.462.383.556,97
DIFFERENZA	- 43.270.815,21	50.971.175,82	- 7.700.360,61	0,00	0,00

I disallineamenti, il cui valore complessivo è ovviamente pari a zero, e che rappresentano lo 0,3% del totale impegnato nell'anno 2014, presentano segni di carattere contrario, sono ascrivibili a fattori differenti e vengono di seguito rappresentati.

SPIEGAZIONE DIFFERENZE						
		CORRENTE	CAPITALE	RIMBORSO PRESTITI	PARTITE DI GIRO	TOTALE
SPESA DA RENDICONTO (1)	Allegati	6.648.305.034,97	1.655.322.369,47	76.957.572,37	1.081.798.580,16	9.462.383.556,97
CORREZIONI						
-						
Imegni con codici Siope in capitale su capitoli di parte corrente	allegato 1	-8.228.613,95	8.228.613,95			-
Impegni con codici Siope rimborso prestiti su capitoli di parte corrente	allegato 2	-6.955.774,11		6.955.774,11		-

Impegni con codici Siope correnti su capitoli di parte capitale	allegato 3	58.455.203,27	-58.455.203,27			-
Impegni i con codice Siope rimborso prestiti su capitoli di parte capitale	allegato 4		-921.548,70	921.548,70		
Impegni i con codice Siope in capitale su capitoli di rimborso prestiti	allegato 5		176.962,20	-176.962,20		
TOTALE DIFFERENZE (2)		43.270.815,21	-50.971.175,82	7.700.360,61	0	0
TOTALE RICONCILIATO (1 +2)	TOTALE	6.691.575.850,18	1.604.351.193,65	84.657.932,98	1.081.798.580,16	9.462.383.556,97
SPESA SIOPE		6.691.575.850,18	1.604.351.193,65	84.657.932,98	1.081.798.580,16	9.462.383.556,97

Come emerge chiaramente dalla precedente tabella, sono stati rilevati i seguenti disallineamenti:

- A) Impegni con codici Siope in capitale posti in essere su capitoli di parte corrente per € 8.228.613,95. Ciò in quanto, come riportato nell'allegato 6 alla presente relazione, sono state effettuate spese di parte capitale su capitoli avente natura prevalente di parte corrente, quali, a titolo di esempio, acquisti per beni mobili, attrezzature, hardware, opere di sistemazione del suolo, trasferimenti a imprese o a Comuni per spese in conto capitale ma, come già detto, su capitoli di spesa aventi natura prevalente "di parte corrente".
- B)** Impegni con codici Siope "spese correnti" su capitoli di parte capitale per € 58.455.203,27. Ciò perché, come riportato nell'allegato 7 alla presente relazione, sono state poste in essere su capitoli aventi natura prevalente "in conto capitale", impegni per acquisti di beni e servizi di parte corrente. Tra questi si riportano, a titolo di esempio, gli acquisti per materiale di consumo, pubblicazioni giornali e riviste, per manifestazioni e convegni, per contratti di servizio, per altre spese di personale, per oneri da contenzioso, per assicurazioni, per studi, consulenze, indagini e gettoni di presenza, per trasferimenti correnti ai Comuni, per canoni connessi all'utilizzo di software etc.
- C) Impegni con codici Siope rimborso prestiti su capitoli di parte corrente per € 6.955.774,11. Ciò perché, come riportato nell'allegato 8 alla presente relazione, sono stati impegnati sul capitolo 61010183, avente natura prevalente di parte corrente, le somme spese per la restituzione allo Stato (in rate costanti trentennali) dell'anticipazione di liquidità effettuata a valere sulle risorse disponibili di cui all'articolo 2, comma 98, della legge 191/2009, stanziata dallo Stato per la copertura del debito sanitario cumulativamente registrato a tutto il 31 dicembre 2005.
- D) Impegni con codice Siope rimborso prestiti su capitoli di parte capitale per euro 921.548,70. Ciò perché, come riportato nell'allegato 9 alla presente relazione, e omologamente a quanto indicato per i pagamenti, sono stati posti in essere, su capitoli aventi natura prevalente "in conto capitale" impegni quali il "Contributo in

favore del Consorzio di bonifica della Piana di Sibari e della Media Valle Del Crati in misura pari al 50% della rata di ammortamento del mutuo contratto dal Commissario liquidatore per far fronte alla situazione debitoria al fine della liquidazione dell'Ente", le "Spese a carico del bilancio regionale e del bilancio dello Stato per contributi in annualità successive inerenti alla copertura degli oneri di ammortamento derivanti dalla contrazione di mutui per il finanziamento della mobilità ciclistica" e per il "Fondo unico regionale per l'erogazione di mutui assistiti dal contributo statale sugli interessi per l'acquisto o la costruzione di abitazioni al fine di promuovere la proprietà della casa tra le categorie meno abbienti".

- E) Impegni con codice Siope in capitale su capitoli di rimborso prestiti per euro 176.962,20. Ciò perché, come riportato *nell'allegato 10 alla presente relazione, e omologamente a quanto indicato per i pagamenti,* sono stati posti in essere impegni sul capitolo di spesa 22020111 "Spese per il completamento da parte di Terme Sibarite Spa del progetto di ristrutturazione ed ammodernamento del complesso alberghiero (art.1, comma 11, della legge regionale 5.10.2007, n. 22)" relativi a trasferimenti in conto capitale a imprese pubbliche.

INIZIATIVE ADOTTATE PER PERVENIRE, NELL'ANNO SUCCESSIVO, AD UNA CORRETTA ATTUAZIONE DELLA RILEVAZIONE SIOPE

Alla luce di quanto detto nei precedenti paragrafi e per come attestato e dimostrato nelle tabelle precedenti, la rilevazione con i codici gestionali utilizzati per il SIOPE è correttamente applicata dall'Amministrazione regionale.

In ragione di ciò, si ritiene che non sia necessario porre in essere alcuna attività correttiva.

Inoltre, grazie all'utilizzo della codifica SIOPE anche in fase di rilevazione degli impegni di spesa, è stato posto in essere il monitoraggio e il controllo delle attività regionali, nel corso dello svolgimento di tutte le fasi della spesa. Si è cercato, poi, di rendere omogenee le registrazioni contabili regionali con quelle del Tesoriere e della Banca dati SIOPE ed evitare gravose e poco utili esplicitazioni di differenze legittime, nonché al fine di predisporre quelle "buone pratiche" necessarie per attuare le future ma imminenti modifiche contabili connesse "all'armonizzazione dei bilanci regionali".

Allegati – PAGAMENTI

ALLEGATO 1

ALLEGATO 1					
CAPITOLO	CODICE MECCANOGRAFICO	DESCRIZIONE	MANDATI	CODICE GESTIONALE	DESCRIZIONE
1005105	302990	SPESE PER ACQUISTO E MANUTENZIONE ARREDI D'UFFICIO (SPESE OBBLIGATORIE).	55.378,32	2133	Mobili e arredi
1006101	302990	SPESE PER LA GESTIONE DEGLI APPARATI CENTRALI DI ELABORAZIONE IN DOTAZIONE AL SISTEMA INFORMATIVO, DELL'INFRASTRUTTURA DI DISASTER RECOVERY, DEL SISTEMA DI GESTIONE DELLA SICUREZZA E PER LO SVILUPPO DEI PROGRAMMI. (SPESE OBBLIGATORIE).	251.374,43	2122	Acquisizione o realizzazione software
1009101	399000	SPESE PER GLI INVENTARI, L'AMMINISTRAZIONE, L'ASSICURAZIONE E LA GESTIONE DEL PATRIMONIO REGIONALE (SPESE OBBLIGATORIE).	11.529,00	2136	Materiale bibliografico
1010102	302990	SPESE PER LA GESTIONE E LA RISCOSSIONE DELLA TASSA AUTOMOBILISTICA REGIONALE (LEGGE REGIONALE 7.3.2000, N.9 - SPESE OBBLIGATORIE).	32.337,20	2122	Acquisizione o realizzazione software
12030107	302990	SPESE PER GARANTIRE IL FUNZIONAMENTO DEGLI APPARATI E SERVIZI TELEMATICI PER LA TRASMISSIONE DEI DATI NECESSARI AL FUNZIONAMENTO DEGLI UFFICI REGIONALI E PER I SERVIZI INFRASTRUTTURALI DI INTEROPERABILITA', COOPERAZIONE ED ACCESSO TRALE PUBBLICHE AMMINISTRAZIONI (SPESE OBBLIGATORIE).	3.279,10	2106	Infrastrutture Telematiche
12040101	302990	SPESE PER I CONTRATTI DI TELEFONIA FISSA (SPESE OBBLIGATORIE).	37.904,81	2134	Impianti e attrezzature
12040509	302990	SPESE PER IL FUNZIONAMENTO DELLA STAZIONE UNICA APPALTANTE E DELL'OSSERVATORIO REGIONALE SUGLI APPALTI (LEGGE REGIONALE 7 DICEMBRE 2007, N.26)	12.907,50	2122	Acquisizione o realizzazione software
12040509	302990	SPESE PER IL FUNZIONAMENTO DELLA STAZIONE UNICA APPALTANTE E DELL'OSSERVATORIO REGIONALE SUGLI APPALTI (LEGGE REGIONALE 7 DICEMBRE 2007, N.26)	2.318,00	2132	Mobili, macchinari e attrezzature
12040509	302990	SPESE PER IL FUNZIONAMENTO DELLA STAZIONE UNICA APPALTANTE E DELL'OSSERVATORIO REGIONALE SUGLI APPALTI (LEGGE REGIONALE 7 DICEMBRE 2007, N.26)	2.366,76	2137	Altri beni materiali
13010401	304040	SPESE PER SUPPORTARE L'AUTORITA' DI GESTIONE, IL COMITATO DI COORDINAMENTO DEL PROGRAMMA, I RESPONSABILI DEGLI ASSI / SETTORI PRIORITARI NELLE REALIZZAZIONE DELLE ATTIVITA' DI PROGRAMMAZIONE OPERATIVA, COORDINAMENTO, GESTIONE, MONITORAGGIO, CONTROLLO E VALUTAZIONE DEL POR (ASSE IX- SETTORE 9.1 - OBIETTIVO OPERATIVO 9.1.1)	28.601,89	2121	Hardware
22030204	304990	CONTRIBUTO PER LO SVOLGIMENTO DELLA ANNUALE FIERA AGRICOLA DI LAMEZIA TERME(ART. 3, COMMA 2, DELLA LEGGE REGIONALE 12 GIUGNO 2009, N. 19)	50.000,00	2234	Altri trasferimenti in conto capitale ai Comuni
32030401	304990	SPESE PER L'ATTIVITA' SVOLTA DALLA SEZIONE REGIONALE DELL'OSSERVATORIO SUI LAVORI PUBBLICI (LEGGE 11.2.1994, N.109 E SUCCESSIVE MODIFICHE ED INTEGRAZIONI).	15.000,00	2121	Hardware
32040524	304080	SPESE PER GARANTIRE LA COPERTURA FINANZIARIA NONCHÉ LA DEFINITIVA REGOLARIZZAZIONE CONTABILE DEI PAGAMENTI EFFETTUATI DAL TESORIERE REGIONALE NEL CORSO DELL'ESERCIZIO FINANZIARIO 2014, A SEGUITO DI ATTI GIUDIZIALI DI PIGNORAMENTO" PRESSO TERZI" FACENTI CAPO AL SETTORE FORESTAZIONE O AD ATTI DI PIGNORAMENTO SU SPESE AUTORIZZATE DAL MEDESIMO SETTORE	80.823,10	2137	Altri beni materiali
33020209	311600	SPESE PER L'ATTUAZIONE DELL'ACCORDO DI PROGRAMMA QUADRO INERENTE AL SETTORE 'EMERGENZE URBANE E TERRITORIALI' DESTINATE ALLA REALIZZAZIONE DELLA CITTADELLA REGIONALE.(DELIBERAZIONE CIPE N. 17 DEL 9 MARZO 2003 -DELIBERAZIONE DELLA GIUNTA REGIONALE N. 814 DEL 23 SETTEMBRE 2005)- SPESE CONCERNENTI IL PERSONALE PER COMPETENZE E ONERI	103.379,39	2720	Fondi incentivanti il personale (legge Merloni)
37010103	311600	SPESE PER PROMUOVERE L'USO OTTIMALE DELLA RISORSA IDRICA PER SCOPI MULTIPLI INCREMENTANDO	90.057,31	2720	Fondi incentivanti il personale (legge

		E RIEQUILIBRANDO LA DOTAZIONE IDRICA PER I DIVERSI USI (ASSE III - SETTORE 1 - OBIETTIVO OPERATIVO 3.1.1) - SPESE CONCERNENTI IL PERSONALE PER COMPETENZE E INDENNITA' ACCESSORIE ED ALLTRI ONERI			Merloni)
49010103	304990	SPESE PER FAVORIRE LO SVILUPPO DI POLITICHE E SERVIZI PER L'ANTICIPAZIONE E GESTIONE DEI CAMBIAMENTI, PER PROMUOVERE LA COMPETITIVITA' E L'IMPRENDITORIALITA' (ASSE I - OBIETTIVO C).	19.234,52	2121	Hardware
49010103	304990	SPESE PER FAVORIRE LO SVILUPPO DI POLITICHE E SERVIZI PER L'ANTICIPAZIONE E GESTIONE DEI CAMBIAMENTI, PER PROMUOVERE LA COMPETITIVITA' E L'IMPRENDITORIALITA' (ASSE I - OBIETTIVO C).	4.971,50	2132	Mobili, macchinari e attrezzature
49020102	304990	SPESE PER ATTUARE POLITICHE DEL LAVORO ATTIVE E PREVENTIVE, CON PARTICOLARE ATTENZIONE ALL'INTEGRAZIONE DEI MIGRANTI NEL MERCATO DEL LAVORO, ALL'INVECCHIAMENTO ATTIVO, AL LAVORO AUTONOMO ED ALL'AVVIO DI IMPRESE(ASSE II - OBIETTIVO E).	10.431,85	2323	Trasferimenti in conto capitale a imprese private (escluse quelle produttrici di servizi sanitari e assistenziali)
49020103	304990	SPESE PER MIGLIORARE L'ACCESSO DELLE DONNE ALL'OCCUPAZIONE E RIDURRE LE DISPARITA' DI GENERE (ASSE II OBIETTIVO F).	62.971,75	2323	Trasferimenti in conto capitale a imprese private (escluse quelle produttrici di servizi sanitari e assistenziali)
61050449	304050	SPESE PER LA REALIZZAZIONE DEL PROGETTO CCM DENOMINATO "VALUTAZIONE DEL RISCHIO SANITARIO DI INFEZIONI DA AGENTI ZONOSICI ATTRAVERSO PRODOTTI VEGETALI OTTENUTI IN AREE A ELEVATA PRESSIONE ZOOTECNICA" (CONVENZIONE CON IL MINISTERO DELLA SALUTE DEL 30 AGOSTO 2012)	1.734,84	2121	Hardware
62010113	304040	SPESE PER LA REALIZZAZIONE DEL PIANO STRAORDINARIO PER LO SVILUPPO DEL SISTEMA TERRITORIALE DEI SERVIZI SOCIO-EDUCATIVI PER LA PRIMA INFANZIA (ARTICOLO 1, COMMI 630 E 1259, DELLA LEGGE 27 DICEMBRE 2006, N. 296)	41.352,28	2323	Trasferimenti in conto capitale a imprese private (escluse quelle produttrici di servizi sanitari e assistenziali)
62010113	304040	SPESE PER LA REALIZZAZIONE DEL PIANO STRAORDINARIO PER LO SVILUPPO DEL SISTEMA TERRITORIALE DEI SERVIZI SOCIO-EDUCATIVI PER LA PRIMA INFANZIA (ARTICOLO 1, COMMI 630 E 1259, DELLA LEGGE 27 DICEMBRE 2006, N. 296)	626.347,30	2332	Trasferimenti in conto capitale a istituzioni sociali private
71010202	304040	SPESE PER L'ATTUAZIONE DEGLI INTERVENTI DELLA REGIONE E DEGLI ENTI LOCALI DIRETTI A FRONTEGGIARE ESIGENZE URGENTI PER LE CALAMITA' NATURALI DI CUI ALL'ART. 108 DEL D.L.VO 31.3.98, N.112, NONCHE' PER IL POTENZIAMENTO DEL SISTEMA DI PROTEZIONE CIVILE DELLE REGIONI E DEGLI ENTI LOCALI (ART. 138, COMMA 16, LEGGE 23.12.2000, N.388).	938.448,18	2108	Opere per la sistemazione del suolo
71010202	304040	SPESE PER L'ATTUAZIONE DEGLI INTERVENTI DELLA REGIONE E DEGLI ENTI LOCALI DIRETTI A FRONTEGGIARE ESIGENZE URGENTI PER LE CALAMITA' NATURALI DI CUI ALL'ART. 108 DEL D.L.VO 31.3.98, N.112, NONCHE' PER IL POTENZIAMENTO DEL SISTEMA DI PROTEZIONE CIVILE DELLE REGIONI E DEGLI ENTI LOCALI (ART. 138, COMMA 16, LEGGE 23.12.2000, N.388).	1.017.254,94	2131	Mezzi di trasporto
71010202	304040	SPESE PER L'ATTUAZIONE DEGLI INTERVENTI DELLA REGIONE E DEGLI ENTI LOCALI DIRETTI A FRONTEGGIARE ESIGENZE URGENTI PER LE CALAMITA' NATURALI DI CUI ALL'ART. 108 DEL D.L.VO 31.3.98, N.112, NONCHE' PER IL POTENZIAMENTO DEL SISTEMA DI PROTEZIONE CIVILE DELLE REGIONI E DEGLI ENTI LOCALI (ART. 138, COMMA 16, LEGGE 23.12.2000, N.388).	42.459,01	2134	Impianti e attrezzature
71010202	304040	SPESE PER L'ATTUAZIONE DEGLI INTERVENTI DELLA REGIONE E DEGLI ENTI LOCALI DIRETTI A FRONTEGGIARE ESIGENZE URGENTI PER LE CALAMITA' NATURALI DI CUI ALL'ART. 108 DEL D.L.VO 31.3.98, N.112, NONCHE' PER IL POTENZIAMENTO DEL SISTEMA DI PROTEZIONE CIVILE DELLE REGIONI E DEGLI ENTI LOCALI (ART. 138, COMMA 16, LEGGE 23.12.2000, N.388).	21.463,25	2234	Altri trasferimenti in conto capitale ai Comuni
		TOTALE	3.563.926,23		

ALLEGATO 2

CAPITOLO	CODICE MECCANOGRAFICO	DESCRIZIONE	MANDATI	CODICE GESTIONALE	DESCRIZIONE
61010183	304050	RESTITUZIONE ALLO STATO IN RATE COSTANTI TRENTENNALI DELL'ANTICIPAZIONE DI LIQUIDITA' EFFETTUATA A VALERE SULLE RISORSE DISPONIBILI DI CUI ALL'ARTICOLO 2, COMMA 98, DELLA LEGGE 191/2009 STANZIATE DALLO STATO PER LA COPERTURA DEL DEBITO SANITARIO CUMULATIVAMENTE REGISTRATO A TUTTO IL 31 DICEMBRE 2005 (ART. 26 E 27 DELLA LEGGE REGIONALE 29 DICEMBRE 2010, N. 34)	6.955.774,11	3612	Rimborso finanziamenti a medio e lungo termine (a carico della regione) in euro
		TOTALE	6.955.774,11		

ALLEGATO 3

	CODICE MECCANO GRAFICO	DESCRIZIONE	MANDATI	CODICE GESTIONALE	DESCRIZIONE
2131204	404040	TRASFERIMENTO ALLE PROVINCE DELLA QUOTA DEL 10 PER CENTO DEL TRIBUTO SPECIALE PER IL DEPOSITO IN DISCARICA DEI RIFIUTI SOLIDI (ART. 3, COMMA 27, DELLA LEGGE 28.12.95, N. 549)34	567.251,97	1532	Trasferimenti correnti a Province
2139201	404040	SPESE PER L'ESERCIZIO DELLE FUNZIONI E DEI COMPITI AMMINISTRATIVI IN MATERIA AMBIENTALE CONFERITI ALLA REGIONE AI SENSI DELL'ART.70 DEL D.L.VO 31.3.1998, N.112 (DPCM DEL 12.10.2000, DPCM DEL 13.11.2000, DPCM DEL 22.12.2000).	10.247,65	1343	Pubblicazioni, giornali e riviste
2139201	404040	SPESE PER L'ESERCIZIO DELLE FUNZIONI E DEI COMPITI AMMINISTRATIVI IN MATERIA AMBIENTALE CONFERITI ALLA REGIONE AI SENSI DELL'ART.70 DEL D.L.VO 31.3.1998, N.112 (DPCM DEL 12.10.2000, DPCM DEL 13.11.2000, DPCM DEL 22.12.2000).	17.948,43	1364	Altre spese per servizi
2139201	404040	SPESE PER L'ESERCIZIO DELLE FUNZIONI E DEI COMPITI AMMINISTRATIVI IN MATERIA AMBIENTALE CONFERITI ALLA REGIONE AI SENSI DELL'ART.70 DEL D.L.VO 31.3.1998, N.112 (DPCM DEL 12.10.2000, DPCM DEL 13.11.2000, DPCM DEL 22.12.2000).	197.639,11	1535	Altri trasferimenti correnti ai Comuni
2141231	404040	SPESE PER INTERVENTI INFRASTRUTTURALI DI EMERGENZA DIRETTI A FRONTEGGIARE I DANNI CONSEGUENTI AGLI EVENTI ALLUVIONALI NEL MESE DI OTTOBRE 96 NEL TERRITORIO DELLA PROVINCIA DI CROTONE, MEDIANTE MUTUO VENTENNALE CONTRATTO CON LA CASSA DD.PP., CON ONERI DI AMMORTAMENTO A CARICO DEL BILANCIO DELLO STATO (ARTT.17, 20 E 21 DEL D.L. 30.1.98, N.6, CONVERTITO CON MODIFICAZIONI, DALLA LEGGE 30.3.98, N.61 - ORDINANZA DEL 26.7.99, N.136/K DEL SUB-COMMISSARIO DELEGATO PER GLI INTERVENTI INFRASTRUTTURALI E DI EMERGENZA NELLA PROVINCIA DI CROTONE).	767,55	1221	Contributi obbligatori per il personale
2141231	404040	SPESE PER INTERVENTI INFRASTRUTTURALI DI EMERGENZA DIRETTI A FRONTEGGIARE I DANNI CONSEGUENTI AGLI EVENTI ALLUVIONALI NEL MESE DI OTTOBRE 96 NEL TERRITORIO DELLA PROVINCIA DI CROTONE, MEDIANTE MUTUO VENTENNALE CONTRATTO CON LA CASSA DD.PP., CON ONERI DI AMMORTAMENTO A CARICO DEL BILANCIO DELLO STATO (ARTT.17, 20 E 21 DEL D.L. 30.1.98, N.6, CONVERTITO CON MODIFICAZIONI, DALLA LEGGE 30.3.98, N.61 - ORDINANZA DEL 26.7.99, N.136/K DEL SUB-COMMISSARIO DELEGATO PER GLI INTERVENTI INFRASTRUTTURALI E DI EMERGENZA NELLA PROVINCIA DI CROTONE).	9.979,60	1343	Pubblicazioni, giornali e riviste
2141231	404040	SPESE PER INTERVENTI INFRASTRUTTURALI DI EMERGENZA DIRETTI A FRONTEGGIARE I DANNI CONSEGUENTI AGLI EVENTI ALLUVIONALI NEL MESE DI OTTOBRE 96 NEL TERRITORIO DELLA PROVINCIA DI CROTONE, MEDIANTE MUTUO VENTENNALE CONTRATTO CON LA CASSA DD.PP., CON ONERI DI	1.579,88	1811	IRAP

		AMMORTAMENTO A CARICO DEL BILANCIO DELLO STATO (ARTT.17, 20 E 21 DEL D.L. 30.1.98, N.6, CONVERTITO CON MODIFICAZIONI, DALLA LEGGE 30.3.98, N.61 - ORDINANZA DEL 26.7.99, N.136/K DEL SUB-COMMISSARIO DELEGATO PER GLI INTERVENTI INFRASTRUTTURALI E DI EMERGENZA NELLA PROVINCIA DI CROTONE).			
2233211	404080	SPESE PER INTERVENTI STRAORDINARI DI COMPETENZA REGIONALE NEI SETTORI DELLA TUTELA DEL PATRIMONIO FORESTALE DELLA DIFESA DEL SUOLO, DELLA SISTEMAZIONE IDRAULICA FORESTALE E DELLE CONNESSE INFRASTRUTTURE CIVILI (ART. 1 E 2 DELLA LEGGE REGIONALE 19.10.92, N. 20 - ART. 16 DELLA LEGGE REGIONALE 27 DICEMBRE 2012, N. 69).	20.621,99	1213	Altre competenze ed indennità accessorie per il personale a tempo indeterminato
2233211	404080	SPESE PER INTERVENTI STRAORDINARI DI COMPETENZA REGIONALE NEI SETTORI DELLA TUTELA DEL PATRIMONIO FORESTALE DELLA DIFESA DEL SUOLO, DELLA SISTEMAZIONE IDRAULICA FORESTALE E DELLE CONNESSE INFRASTRUTTURE CIVILI (ART. 1 E 2 DELLA LEGGE REGIONALE 19.10.92, N. 20 - ART. 16 DELLA LEGGE REGIONALE 27 DICEMBRE 2012, N. 69).	4.927,18	1221	Contributi obbligatori per il personale
2233211	404080	SPESE PER INTERVENTI STRAORDINARI DI COMPETENZA REGIONALE NEI SETTORI DELLA TUTELA DEL PATRIMONIO FORESTALE DELLA DIFESA DEL SUOLO, DELLA SISTEMAZIONE IDRAULICA FORESTALE E DELLE CONNESSE INFRASTRUTTURE CIVILI (ART. 1 E 2 DELLA LEGGE REGIONALE 19.10.92, N. 20 - ART. 16 DELLA LEGGE REGIONALE 27 DICEMBRE 2012, N. 69).	94.266,20	1256	Indennità di missione e rimborsi spese viaggi
2233211	404080	SPESE PER INTERVENTI STRAORDINARI DI COMPETENZA REGIONALE NEI SETTORI DELLA TUTELA DEL PATRIMONIO FORESTALE DELLA DIFESA DEL SUOLO, DELLA SISTEMAZIONE IDRAULICA FORESTALE E DELLE CONNESSE INFRASTRUTTURE CIVILI (ART. 1 E 2 DELLA LEGGE REGIONALE 19.10.92, N. 20 - ART. 16 DELLA LEGGE REGIONALE 27 DICEMBRE 2012, N. 69).	1.348.296,01	1347	Altri contratti di servizio
2233211	404080	SPESE PER INTERVENTI STRAORDINARI DI COMPETENZA REGIONALE NEI SETTORI DELLA TUTELA DEL PATRIMONIO FORESTALE DELLA DIFESA DEL SUOLO, DELLA SISTEMAZIONE IDRAULICA FORESTALE E DELLE CONNESSE INFRASTRUTTURE CIVILI (ART. 1 E 2 DELLA LEGGE REGIONALE 19.10.92, N. 20 - ART. 16 DELLA LEGGE REGIONALE 27 DICEMBRE 2012, N. 69).	24.820,58	1349	Organizzazione manifestazioni e convegni
2233211	404080	SPESE PER INTERVENTI STRAORDINARI DI COMPETENZA REGIONALE NEI SETTORI DELLA TUTELA DEL PATRIMONIO FORESTALE DELLA DIFESA DEL SUOLO, DELLA SISTEMAZIONE IDRAULICA FORESTALE E DELLE CONNESSE INFRASTRUTTURE CIVILI (ART. 1 E 2 DELLA LEGGE REGIONALE 19.10.92, N. 20 - ART. 16 DELLA LEGGE REGIONALE 27 DICEMBRE 2012, N. 69).	45.451,66	1352	Manutenzione ordinaria e riparazione automezzi
2233211	404080	SPESE PER INTERVENTI STRAORDINARI DI COMPETENZA REGIONALE NEI SETTORI DELLA TUTELA DEL PATRIMONIO FORESTALE DELLA DIFESA DEL SUOLO, DELLA SISTEMAZIONE IDRAULICA FORESTALE E DELLE CONNESSE INFRASTRUTTURE CIVILI (ART. 1 E 2 DELLA LEGGE REGIONALE 19.10.92, N. 20 - ART. 16 DELLA LEGGE REGIONALE 27 DICEMBRE 2012, N. 69).	85.305,00	1353	Altre spese di manutenzione ordinaria e riparazioni
2233211	404080	SPESE PER INTERVENTI STRAORDINARI DI COMPETENZA REGIONALE NEI SETTORI DELLA TUTELA DEL PATRIMONIO FORESTALE DELLA DIFESA DEL SUOLO, DELLA SISTEMAZIONE IDRAULICA FORESTALE E DELLE CONNESSE INFRASTRUTTURE CIVILI (ART. 1 E 2 DELLA LEGGE REGIONALE 19.10.92, N. 20 - ART. 16 DELLA LEGGE REGIONALE 27 DICEMBRE 2012, N. 69).	38.279,34	1360	Assicurazioni
2233211	404080	SPESE PER INTERVENTI STRAORDINARI DI COMPETENZA REGIONALE NEI SETTORI DELLA TUTELA DEL PATRIMONIO FORESTALE DELLA DIFESA DEL SUOLO, DELLA SISTEMAZIONE IDRAULICA FORESTALE E DELLE CONNESSE	47.916,00	1362	Assistenza informatica e manutenzione software

		INFRASTRUTTURE CIVILI (ART. 1 E 2 DELLA LEGGE REGIONALE 19.10.92, N. 20 - ART. 16 DELLA LEGGE REGIONALE 27 DICEMBRE 2012, N. 69).			
2233211	404080	SPESE PER INTERVENTI STRAORDINARI DI COMPETENZA REGIONALE NEI SETTORI DELLA TUTELA DEL PATRIMONIO FORESTALE DELLA DIFESA DEL SUOLO, DELLA SISTEMAZIONE IDRAULICA FORESTALE E DELLE CONNESSE INFRASTRUTTURE CIVILI (ART. 1 E 2 DELLA LEGGE REGIONALE 19.10.92, N. 20 - ART. 16 DELLA LEGGE REGIONALE 27 DICEMBRE 2012, N. 69).	1.624.582,29	1364	Altre spese per servizi
2233211	404080	SPESE PER INTERVENTI STRAORDINARI DI COMPETENZA REGIONALE NEI SETTORI DELLA TUTELA DEL PATRIMONIO FORESTALE DELLA DIFESA DEL SUOLO, DELLA SISTEMAZIONE IDRAULICA FORESTALE E DELLE CONNESSE INFRASTRUTTURE CIVILI (ART. 1 E 2 DELLA LEGGE REGIONALE 19.10.92, N. 20 - ART. 16 DELLA LEGGE REGIONALE 27 DICEMBRE 2012, N. 69).	1.427,73	1811	IRAP
2512202	404040	INTERVENTI DI MESSA IN SICUREZZA E DI BONIFICA DEI SITI INQUINATI E DI SVILUPPO DI TECNOLOGIE DI RECUPERO E RIUTILIZZO DEI RIFIUTI, NONCHE' SOSTEGNO ALLA REDAZIONE DEI PIANI, INCENTIVI ALL'APPLICAZIONE DI SISTEMI DI RILEVAMENTO GEOGRAFICO DEI SITI INQUINATI E SVILUPPO DI SISTEMIE TECNOLOGIE DI BONIFICA (MISURA 1.8).	393.967,74	1550	Trasferimenti correnti ad altri Enti delle Amministrazioni locali
2512204	404040	INTERVENTI DI TUTELA DELLE RISORSE NATURALI E AMBIENTALI NOCHE' LA VALORIZZAZIONE E LO SVILUPPO DELLE ATTIVITA' ECONOMICHE NON AGRICOLE (MISURA 1.10).	4.193,20	1634	Trasferimenti correnti a istituzioni sociali private per fini diversi dal sociale
2532201	404040	INTERVENTI FINALIZZATI A SOSTENERE E DIFFONDERE LA SOCIETA' DELL'INFORMAZIONE IN CALABRIA, CON PARTICOLARE RIFERIMENTO AI SETTORI DELLA PUBBLICA AMMINISTRAZIONE, DELL'EDUCAZIONE PUBBLICA E DEI SISTEMI PRODUTTIVI (MISURA 6.3).	16.000,00	1348	Studi, consulenze, indagini e gettoni di presenza
3131208	404040	CONTRIBUTO AI COMUNI DI SANTA SEVERINA, PIZZO, SCILLA, CIRO', CORIGLIANO CALABRO E MOTTA S. GIOVANNI PER LA GESTIONE E LA VALORIZZAZIONE DEI CASTELLI STORICI UBICATI NEI COMUNI MEDESIMI (ART.12, COMMI 3 E 4 LEGGE REGIONALE 28.8.2000,N.14 E SUCCESSIVE MODIFICHE ED INTEGRAZIONI).	51.020,42	1535	Altri trasferimenti correnti ai Comuni
5122206	404080	CONTRIBUTO ORDINARIO DELLA REGIONE PER IL FINANZIAMENTO DELL'ARSSA - AGENZIA REGIONALE PER LO SVILUPPO E PER I SERVIZI IN AGRICOLTURA (ART.13 - LETTERA A) - DELLA LEGGE REGIONALE 14.12.93, N.15).	18.156.675,56	1549	Trasferimenti correnti ad Enti e Agenzie regionali
5125201	404100	SPESE PER L'ESERCIZIO DELLE FUNZIONI IN MATERIA DI AGRICOLTURA E PESCA CONFERITI AI SENSI DEL D.L.VO 4.6.97, N.143 E DELL'ART.7 DEL D.L.VO 31.3.98, N.112 (ART.3 LEGGE 23.12.99, N.499 - ART.7BIS LEGGE 9.3.2001,N.49).	88.681,04	1213	Altre competenze ed indennità accessorie per il personale a tempo indeterminato
5125201	404100	SPESE PER L'ESERCIZIO DELLE FUNZIONI IN MATERIA DI AGRICOLTURA E PESCA CONFERITI AI SENSI DEL D.L.VO 4.6.97, N.143 E DELL'ART.7 DEL D.L.VO 31.3.98, N.112 (ART.3 LEGGE 23.12.99, N.499 - ART.7BIS LEGGE 9.3.2001,N.49).	24.376,09	1221	Contributi obbligatori per il personale
5125201	404100	SPESE PER L'ESERCIZIO DELLE FUNZIONI IN MATERIA DI AGRICOLTURA E PESCA CONFERITI AI SENSI DEL D.L.VO 4.6.97, N.143 E DELL'ART.7 DEL D.L.VO 31.3.98, N.112 (ART.3 LEGGE 23.12.99, N.499 - ART.7BIS LEGGE 9.3.2001,N.49).	61.097,06	1256	Indennità di missione e rimborsi spese viaggi
5125201	404100	SPESE PER L'ESERCIZIO DELLE FUNZIONI IN MATERIA DI AGRICOLTURA E PESCA CONFERITI AI SENSI DEL D.L.VO 4.6.97, N.143 E DELL'ART.7 DEL D.L.VO 31.3.98, N.112 (ART.3 LEGGE 23.12.99, N.499 - ART.7BIS LEGGE 9.3.2001,N.49).	258.571,86	1347	Altri contratti di servizio
5125201	404100	SPESE PER L'ESERCIZIO DELLE FUNZIONI IN MATERIA DI AGRICOLTURA E PESCA CONFERITI AI SENSI DEL D.L.VO 4.6.97, N.143 E DELL'ART.7 DEL D.L.VO 31.3.98, N.112 (ART.3 LEGGE 23.12.99, N.499 - ART.7BIS LEGGE 9.3.2001,N.49).	4.834,63	1349	Organizzazione manifestazioni e convegni
5125201	404100	SPESE PER L'ESERCIZIO DELLE FUNZIONI IN MATERIA DI AGRICOLTURA E PESCA CONFERITI AI SENSI DEL D.L.VO 4.6.97, N.143 E DELL'ART.7 DEL D.L.VO 31.3.98,	197.450,92	1364	Altre spese per servizi

		N.112 (ART.3 LEGGE 23.12.99, N.499 - ART.7BIS LEGGE 9.3.2001,N.49).			
5125201	404100	SPESE PER L'ESERCIZIO DELLE FUNZIONI IN MATERIA DI AGRICOLTURA E PESCA CONFERITI AI SENSI DEL D.L.VO 4.6.97, N.143 E DELL'ART.7 DEL D.L.VO 31.3.98, N.112 (ART.3 LEGGE 23.12.99, N.499 - ART.7BIS LEGGE 9.3.2001,N.49).	12.183,66	1535	Altri trasferimenti correnti ai Comuni
5125201	404100	SPESE PER L'ESERCIZIO DELLE FUNZIONI IN MATERIA DI AGRICOLTURA E PESCA CONFERITI AI SENSI DEL D.L.VO 4.6.97, N.143 E DELL'ART.7 DEL D.L.VO 31.3.98, N.112 (ART.3 LEGGE 23.12.99, N.499 - ART.7BIS LEGGE 9.3.2001,N.49).	54.120,75	1545	Trasferimenti correnti a Università
5125201	404100	SPESE PER L'ESERCIZIO DELLE FUNZIONI IN MATERIA DI AGRICOLTURA E PESCA CONFERITI AI SENSI DEL D.L.VO 4.6.97, N.143 E DELL'ART.7 DEL D.L.VO 31.3.98, N.112 (ART.3 LEGGE 23.12.99, N.499 - ART.7BIS LEGGE 9.3.2001,N.49).	104.968,94	1549	Trasferimenti correnti ad Enti e Agenzie regionali
5125201	404100	SPESE PER L'ESERCIZIO DELLE FUNZIONI IN MATERIA DI AGRICOLTURA E PESCA CONFERITI AI SENSI DEL D.L.VO 4.6.97, N.143 E DELL'ART.7 DEL D.L.VO 31.3.98, N.112 (ART.3 LEGGE 23.12.99, N.499 - ART.7BIS LEGGE 9.3.2001,N.49).	1.043.160,76	1623	Trasferimenti correnti a imprese private (escluse quelle produttrici di servizi sanitari e assistenziali)
5125201	404100	SPESE PER L'ESERCIZIO DELLE FUNZIONI IN MATERIA DI AGRICOLTURA E PESCA CONFERITI AI SENSI DEL D.L.VO 4.6.97, N.143 E DELL'ART.7 DEL D.L.VO 31.3.98, N.112 (ART.3 LEGGE 23.12.99, N.499 - ART.7BIS LEGGE 9.3.2001,N.49).	48.000,00	1634	Trasferimenti correnti a istituzioni sociali private per fini diversi dal sociale
5125201	404100	SPESE PER L'ESERCIZIO DELLE FUNZIONI IN MATERIA DI AGRICOLTURA E PESCA CONFERITI AI SENSI DEL D.L.VO 4.6.97, N.143 E DELL'ART.7 DEL D.L.VO 31.3.98, N.112 (ART.3 LEGGE 23.12.99, N.499 - ART.7BIS LEGGE 9.3.2001,N.49).	7.558,25	1811	IRAP
6125201	404100	FONDO UNICO PER LA CONCESSIONE DI AGEVOLAZIONI, SOVVENZIONI, INCENTIVIE CONTRIBUTI DI QUALSIASI GENERE ALLE IMPRESE, AI SENSI DEGLI ARTT. 19, 30, 31, 41 E 48 DEL DECRETO LEGISLATIVO 31.3.98, N.112 (DCPM DEL 10.2.2000 E DCPM DEL 26.5.2000).	125.925,31	1347	Altri contratti di servizio
6125201	404100	FONDO UNICO PER LA CONCESSIONE DI AGEVOLAZIONI, SOVVENZIONI, INCENTIVIE CONTRIBUTI DI QUALSIASI GENERE ALLE IMPRESE, AI SENSI DEGLI ARTT. 19, 30, 31, 41 E 48 DEL DECRETO LEGISLATIVO 31.3.98, N.112 (DCPM DEL 10.2.2000 E DCPM DEL 26.5.2000).	314.660,80	1349	Organizzazione manifestazioni e convegni
6125201	404100	FONDO UNICO PER LA CONCESSIONE DI AGEVOLAZIONI, SOVVENZIONI, INCENTIVIE CONTRIBUTI DI QUALSIASI GENERE ALLE IMPRESE, AI SENSI DEGLI ARTT. 19, 30, 31, 41 E 48 DEL DECRETO LEGISLATIVO 31.3.98, N.112 (DCPM DEL 10.2.2000 E DCPM DEL 26.5.2000).	4.880,00	1362	Assistenza informatica e manutenzione software
6125201	404100	FONDO UNICO PER LA CONCESSIONE DI AGEVOLAZIONI, SOVVENZIONI, INCENTIVIE CONTRIBUTI DI QUALSIASI GENERE ALLE IMPRESE, AI SENSI DEGLI ARTT. 19, 30, 31, 41 E 48 DEL DECRETO LEGISLATIVO 31.3.98, N.112 (DCPM DEL 10.2.2000 E DCPM DEL 26.5.2000).	49.417,57	1623	Trasferimenti correnti a imprese private (escluse quelle produttrici di servizi sanitari e assistenziali)
6412201	404100	SOSTEGNO ALLA CREAZIONE ED AL POTENZIAMENTO DELLE RETI E DEI SISTEMI LOCALI DI OFFERTA TURISTICA ATTRAVERSO UN INSIEME INTEGRATO DI INTERVENTI (MISURA 4.4).	12.423,94	1348	Studi, consulenze, indagini e gettoni di presenza
8045321	404100	SPESE PER CONTRIBUTI IN ANNUALITA' SUCCESSIVE RELATIVI AL PAGAMENTO DEGLI INTERESSI SUI FINANZIAMENTI CONTRATTI CON ISTITUTI DI CREDITO CONVENZIONATI PER IL CONSOLIDAMENTO E TRASFORMAZIONE DELLE PASSIVITA' ONEROSE (ART. 2, 3 E 5 DELLA LEGGE REGIONALE 22.12.1998, N. 14)(SPESE OBBLIGATORIE).	1.423.956,08	1742	Interessi passivi ad altri soggetti a carico della Regione per finanziamenti a medio-lungo
12030105	403000	SPESE INERENTI ALLA REALIZZAZIONE DEL SISTEMA INTEGRATO DI CARTOGRAFIA DEL TERRITORIO REGIONALE.	42.350,00	1364	Altre spese per servizi
12030108	403000	SPESE PER L'ACQUISTO DI POSTAZIONI INFORMATICHE ED APPARATI DI INPUT-OUTPUT AD ESSE CONNESSE.	34.998,25	1341	Cancelleria e materiale informatico e tecnico
12030109	403000	SPESE PER LA DOTAZIONE AL DIPARTIMENTO	2.400,00	1251	Formazione del

		ORGANIZZAZIONE E PERSONALE DI UN SISTEMA INFORMATIVO PER LA GESTIONE DELLE RISORSE UMANE (DELIBERAZIONE DELLA GIUNTA REGIONALE N. 109 DEL 9.2.2005).			personale
12030109	403000	SPESE PER LA DOTAZIONE AL DIPARTIMENTO ORGANIZZAZIONE E PERSONALE DI UN SISTEMA INFORMATIVO PER LA GESTIONE DELLE RISORSE UMANE (DELIBERAZIONE DELLA GIUNTA REGIONALE N. 109 DEL 9.2.2005).	31.687,01	1341	Cancelleria e materiale informatico e tecnico
12030109	403000	SPESE PER LA DOTAZIONE AL DIPARTIMENTO ORGANIZZAZIONE E PERSONALE DI UN SISTEMA INFORMATIVO PER LA GESTIONE DELLE RISORSE UMANE (DELIBERAZIONE DELLA GIUNTA REGIONALE N. 109 DEL 9.2.2005).	8.156,61	1343	Publicazioni, giornali e riviste
12030109	403000	SPESE PER LA DOTAZIONE AL DIPARTIMENTO ORGANIZZAZIONE E PERSONALE DI UN SISTEMA INFORMATIVO PER LA GESTIONE DELLE RISORSE UMANE (DELIBERAZIONE DELLA GIUNTA REGIONALE N. 109 DEL 9.2.2005).	106.237,60	1362	Assistenza informatica e manutenzione software
12040604	403000	SPESE PER INTERVENTI DI RISTRUTTURAZIONE E DI ADEGUAMENTO DI IMMOBILI REGIONALI	1.704,16	1221	Contributi obbligatori per il personale
12040604	403000	SPESE PER INTERVENTI DI RISTRUTTURAZIONE E DI ADEGUAMENTO DI IMMOBILI REGIONALI	606,26	1811	IRAP
12040911	404990	FONDO PER IL PAGAMENTO DI DEBITI PREGRESSI ACCERTATI E RICONOSCIUTI NEI CONFRONTI DI ENTI, PERSONE FISICHE E GIURIDICHE, ISTITUZIONI ED ORGANISMI VARI DERIVANTI DA ATTIVITA' DELL'AMMINISTRAZIONE REGIONALE (ART.35, COMMI 1 E 2, DELLA LEGGE REGIONALE 11 MAGGIO 2007, N. 9)	23.022,00	1258	Altri oneri per il personale
12040911	404990	FONDO PER IL PAGAMENTO DI DEBITI PREGRESSI ACCERTATI E RICONOSCIUTI NEI CONFRONTI DI ENTI, PERSONE FISICHE E GIURIDICHE, ISTITUZIONI ED ORGANISMI VARI DERIVANTI DA ATTIVITA' DELL'AMMINISTRAZIONE REGIONALE (ART.35, COMMI 1 E 2, DELLA LEGGE REGIONALE 11 MAGGIO 2007, N. 9)	1.335.885,01	1348	Studi, consulenze, indagini e gettoni di presenza
12040911	404990	FONDO PER IL PAGAMENTO DI DEBITI PREGRESSI ACCERTATI E RICONOSCIUTI NEI CONFRONTI DI ENTI, PERSONE FISICHE E GIURIDICHE, ISTITUZIONI ED ORGANISMI VARI DERIVANTI DA ATTIVITA' DELL'AMMINISTRAZIONE REGIONALE (ART.35, COMMI 1 E 2, DELLA LEGGE REGIONALE 11 MAGGIO 2007, N. 9)	2.000.000,00	1359	Spese postali
12040911	404990	FONDO PER IL PAGAMENTO DI DEBITI PREGRESSI ACCERTATI E RICONOSCIUTI NEI CONFRONTI DI ENTI, PERSONE FISICHE E GIURIDICHE, ISTITUZIONI ED ORGANISMI VARI DERIVANTI DA ATTIVITA' DELL'AMMINISTRAZIONE REGIONALE (ART.35, COMMI 1 E 2, DELLA LEGGE REGIONALE 11 MAGGIO 2007, N. 9)	8.683.495,95	1363	Spese per liti (patrocinio legale)
12040911	404990	FONDO PER IL PAGAMENTO DI DEBITI PREGRESSI ACCERTATI E RICONOSCIUTI NEI CONFRONTI DI ENTI, PERSONE FISICHE E GIURIDICHE, ISTITUZIONI ED ORGANISMI VARI DERIVANTI DA ATTIVITA' DELL'AMMINISTRAZIONE REGIONALE (ART.35, COMMI 1 E 2, DELLA LEGGE REGIONALE 11 MAGGIO 2007, N. 9)	2.108.026,35	1364	Altre spese per servizi
12040911	404990	FONDO PER IL PAGAMENTO DI DEBITI PREGRESSI ACCERTATI E RICONOSCIUTI NEI CONFRONTI DI ENTI, PERSONE FISICHE E GIURIDICHE, ISTITUZIONI ED ORGANISMI VARI DERIVANTI DA ATTIVITA' DELL'AMMINISTRAZIONE REGIONALE (ART.35, COMMI 1 E 2, DELLA LEGGE REGIONALE 11 MAGGIO 2007, N. 9)	59,40	1535	Altri trasferimenti correnti ai Comuni
12040911	404990	FONDO PER IL PAGAMENTO DI DEBITI PREGRESSI ACCERTATI E RICONOSCIUTI NEI CONFRONTI DI ENTI, PERSONE FISICHE E GIURIDICHE, ISTITUZIONI ED ORGANISMI VARI DERIVANTI DA ATTIVITA' DELL'AMMINISTRAZIONE REGIONALE (ART.35, COMMI 1 E 2, DELLA LEGGE REGIONALE 11 MAGGIO 2007, N. 9)	81.551,51	1632	Trasferimenti correnti a famiglie
12040911	404990	FONDO PER IL PAGAMENTO DI DEBITI PREGRESSI ACCERTATI E RICONOSCIUTI NEI CONFRONTI DI ENTI, PERSONE FISICHE E GIURIDICHE, ISTITUZIONI ED ORGANISMI VARI DERIVANTI DA ATTIVITA'	41.747,07	1811	IRAP

		DELL'AMMINISTRAZIONE REGIONALE (ART.35, COMMI 1 E 2, DELLA LEGGE REGIONALE 11 MAGGIO 2007, N. 9)			
12040911	404990	FONDO PER IL PAGAMENTO DI DEBITI PREGRESSI ACCERTATI E RICONOSCIUTI NEI CONFRONTI DI ENTI, PERSONE FISICHE E GIURIDICHE, ISTITUZIONI ED ORGANISMI VARI DERIVANTI DA ATTIVITA' DELL'AMMINISTRAZIONE REGIONALE (ART.35, COMMI 1 E 2, DELLA LEGGE REGIONALE 11 MAGGIO 2007, N. 9)	471.786,61	1913	Oneri da contenzioso e sentenze sfavorevoli (esclusa obbligazione principale)
12041008	404040	SPESE PER LA LIQUIDAZIONE ED IL PAGAMENTO DI SOMME RELATIVE AD OBBLIGAZIONI GIURIDICAMENTE VINCOLANTI ASSUNTE, TEMPO PER TEMPO, I CUI IMPEGNI SONO STATI PRESCRITTI IN SEDE DI CHIUSURA DEI CONTI DEGLI ANNI 2013 E PRECEDENTI, SU INDICAZIONE DEI DIPARTIMENTI COMPETENTI O A SEGUITO DI MANCATA INDICAZIONE DEI BENEFICIARI DA PARTE DEI DIPARTIMENTI MEDESIMI (SPESE OBBLIGATORIE)	6.847,05	1355	Utenze e canoni per telefonia e reti di trasmissione
12041008	404040	SPESE PER LA LIQUIDAZIONE ED IL PAGAMENTO DI SOMME RELATIVE AD OBBLIGAZIONI GIURIDICAMENTE VINCOLANTI ASSUNTE, TEMPO PER TEMPO, I CUI IMPEGNI SONO STATI PRESCRITTI IN SEDE DI CHIUSURA DEI CONTI DEGLI ANNI 2013 E PRECEDENTI, SU INDICAZIONE DEI DIPARTIMENTI COMPETENTI O A SEGUITO DI MANCATA INDICAZIONE DEI BENEFICIARI DA PARTE DEI DIPARTIMENTI MEDESIMI (SPESE OBBLIGATORIE)	3.311,60	1623	Trasferimenti correnti a imprese private (escluse quelle produttrici di servizi sanitari e assistenziali)
22020207	404100	FONDO UNICO REGIONALE PER LE ATTIVITA' PRODUTTIVE ED ECONOMICHE IN MATERIA DI INDUSTRIA, COMMERCIO E ARTIGIANATO PER L'INCENTIVAZIONE ED IL SOSTEGNO DEGLI INVESTIMENTI E DELLE PMI (ART. 45 DELLA LEGGE REGIONALE 23 DICEMBRE 2011, N. 47)	534.669,86	1623	Trasferimenti correnti a imprese private (escluse quelle produttrici di servizi sanitari e assistenziali)
22040736	404990	SPESE PER GARANTIRE LA COPERTURA FINANZIARIA NONCHÉ LA DEFINITIVA REGOLARIZZAZIONE CONTABILE DEI PAGAMENTI EFFETTUATI DAL TESORIERE REGIONALE NEL CORSO DELL'ESERCIZIO FINANZIARIO 2014 A SEGUITO DI ATTI GIUDIZIALI DI PIGNORAMENTO RIGUARDANTI SPESE AUTORIZZATE DIPARTIMENTO AGRICOLTURA PER L'EROGAZIONE DI AIUTI A SEGUITO DI AVVERSITÀ ATMOSFERICHE, ALLO STATO DEL BILANCIO 2014 PRIVE DELLA DOCUMENTAZIONE E DELLA RELATIVA COPERTURA FINANZIARIA	30,00	1364	Altre spese per servizi
22040736	404990	SPESE PER GARANTIRE LA COPERTURA FINANZIARIA NONCHÉ LA DEFINITIVA REGOLARIZZAZIONE CONTABILE DEI PAGAMENTI EFFETTUATI DAL TESORIERE REGIONALE NEL CORSO DELL'ESERCIZIO FINANZIARIO 2014 A SEGUITO DI ATTI GIUDIZIALI DI PIGNORAMENTO RIGUARDANTI SPESE AUTORIZZATE DIPARTIMENTO AGRICOLTURA PER L'EROGAZIONE DI AIUTI A SEGUITO DI AVVERSITÀ ATMOSFERICHE, ALLO STATO DEL BILANCIO 2014 PRIVE DELLA DOCUMENTAZIONE E DELLA RELATIVA COPERTURA FINANZIARIA	8.622,42	1535	Altri trasferimenti correnti ai Comuni
22040913	414080	CONTRIBUTO IN FAVORE DEL CONSORZIO DI BONIFICA DELLA PIANA DI SIBARI E DELLA MEDIA VALLE DEL CRATI IN MISURA PARI AL 50% DELLA RATA DI AMMORTAMENTO DEL MUTUO CONTRATTO DAL COMMISSARIO LIQUIDATORE PER FAR FRONTE ALLA SITUAZIONE DEBITORIA AL FINE DELLA LIQUIDAZIONE DELL'ENTE (ARTICOLI 1 E 2 DELLA LEGGE REGIONALE 20 NOVEMBRE 2006, N. 12 - ART. 35 DELLA LEGGE REGIONALE 13 GIUGNO 2008, N. 15).	926.695,63	1742	Interessi passivi ad altri soggetti a carico della Regione per finanziamenti a medio-lungo
22050101	404100	SPESE PER PROMUOVERE E SOSTENERE LA COMPETITIVITA' DEL SISTEMA AEROPORTUALE CALABRESE (PILASTRO MISURE ANTICICLICHE - SCHEDA 4.4)	100.000,00	1364	Altre spese per servizi
23010406	403000	SPESE PER GARANTIRE LA COPERTURA FINANZIARIA NONCHÉ LA DEFINITIVA REGOLARIZZAZIONE CONTABILE DEI PAGAMENTI EFFETTUATI DAL TESORIERE REGIONALE NEL CORSO DELL'ESERCIZIO FINANZIARIO 2014, A SEGUITO DI ATTI GIUDIZIALI DI PIGNORAMENTO RIGUARDANTI SPESE AUTORIZZATE DAL DIPARTIMENTO LAVORI PUBBLICHI	44.553,50	1348	Studi, consulenze, indagini e gettoni di presenza

		INTERVENTI PER L'ADEGUAMENTO E LO SVILUPPO DELLE INFRASTRUTTURE PORTUALI, ALLO STATO DEL BILANCIO 2014 PRIVE DELLA DOCUMENTAZIONE E DELLA RELATIVA COPERTURA FINANZIARIA			
23010406	403000	SPESE PER GARANTIRE LA COPERTURA FINANZIARIA NONCHÉ LA DEFINITIVA REGOLARIZZAZIONE CONTABILE DEI PAGAMENTI EFFETTUATI DAL TESORIERE REGIONALE NEL CORSO DELL'ESERCIZIO FINANZIARIO 2014, A SEGUITO DI ATTI GIUDIZIALI DI PIGNORAMENTO RIGUARDANTI SPESE AUTORIZZATE DAL DIPARTIMENTO LAVORI PUBBLICI INTERVENTI PER L'ADEGUAMENTO E LO SVILUPPO DELLE INFRASTRUTTURE PORTUALI, ALLO STATO DEL BILANCIO 2014 PRIVE DELLA DOCUMENTAZIONE E DELLA RELATIVA COPERTURA FINANZIARIA	35,00	1364	Altre spese per servizi
24010301	404040	SPESE PER L'ATTUAZIONE DELL'ACCORDO DI PROGRAMMA QUADRO SISTEMA DELLE INFRASTRUTTURE DI TRASPORTO SOTTOSCRITTO IN DATA 29.7.2002 E CONFLUITO NELL'ATTO DI RACCORDO DI CUI ALLA DELIBERAZIONE DELLA G.R. N. 440 DEL 24.7.2007 (LEGGE 30.6.98, N.208 - DELIBERAZIONI CIPE NN.138 DEL 21.12.2000 E 36 DEL 3.5.2002).	57.736,81	1364	Altre spese per servizi
24010306	404040	SPESE PER L'ATTUAZIONE DELL'ACCORDO DI PROGRAMMA QUADRO SISTEMA DELLE INFRASTRUTTURE DI TRASPORTO - 1° ATTO INTEGRATIVO ALL'ATTO DI RACCORDO (DELIBERE CIPE N. 36 DEL 03.05.2002 E N. 3 DEL 22 MARZO 2006).	4.893,74	1364	Altre spese per servizi
26040112	499000	SPESE PER LA REALIZZAZIONE DEL PROGETTO POLITE - POLICY LEARNING IN INFORMATION TECHNOLOGIES FOR PUBLIC TRANSPORT ENHANCEMENT (DECISIONE DEL COMITATO DI SELEZIONE 2G - MED09 - 2073 DEL 27 E 28 APRILE 2010 - CONVENZIONE SOTTOSCRITTA IN DATA 20 APRILE 2012)	56.323,74	1213	Altre competenze ed indennità accessorie per il personale a tempo indeterminato
26040112	499000	SPESE PER LA REALIZZAZIONE DEL PROGETTO POLITE - POLICY LEARNING IN INFORMATION TECHNOLOGIES FOR PUBLIC TRANSPORT ENHANCEMENT (DECISIONE DEL COMITATO DI SELEZIONE 2G - MED09 - 2073 DEL 27 E 28 APRILE 2010 - CONVENZIONE SOTTOSCRITTA IN DATA 20 APRILE 2012)	45.718,26	1215	Altre spese di personale (lavoro flessibile; personale con contratto di formazione lavoro, personale con contratto di fornitura di lavoro temporanei, lavoratori interinali, lavoratori socialmente utili)
26040112	499000	SPESE PER LA REALIZZAZIONE DEL PROGETTO POLITE - POLICY LEARNING IN INFORMATION TECHNOLOGIES FOR PUBLIC TRANSPORT ENHANCEMENT (DECISIONE DEL COMITATO DI SELEZIONE 2G - MED09 - 2073 DEL 27 E 28 APRILE 2010 - CONVENZIONE SOTTOSCRITTA IN DATA 20 APRILE 2012)	26.922,87	1221	Contributi obbligatori per il personale
26040112	499000	SPESE PER LA REALIZZAZIONE DEL PROGETTO POLITE - POLICY LEARNING IN INFORMATION TECHNOLOGIES FOR PUBLIC TRANSPORT ENHANCEMENT (DECISIONE DEL COMITATO DI SELEZIONE 2G - MED09 - 2073 DEL 27 E 28 APRILE 2010 - CONVENZIONE SOTTOSCRITTA IN DATA 20 APRILE 2012)	1.148,74	1256	Indennità di missione e rimborsi spese viaggi
26040112	499000	SPESE PER LA REALIZZAZIONE DEL PROGETTO POLITE - POLICY LEARNING IN INFORMATION TECHNOLOGIES FOR PUBLIC TRANSPORT ENHANCEMENT (DECISIONE DEL COMITATO DI SELEZIONE 2G - MED09 - 2073 DEL 27 E 28 APRILE 2010 - CONVENZIONE SOTTOSCRITTA IN DATA 20 APRILE 2012)	2.249,68	1343	Pubblicazioni, giornali e riviste
26040112	499000	SPESE PER LA REALIZZAZIONE DEL PROGETTO POLITE - POLICY LEARNING IN INFORMATION TECHNOLOGIES FOR PUBLIC TRANSPORT ENHANCEMENT (DECISIONE DEL COMITATO DI SELEZIONE 2G - MED09 - 2073 DEL 27 E 28 APRILE 2010 - CONVENZIONE SOTTOSCRITTA IN DATA 20 APRILE 2012)	200,00	1348	Studi, consulenze, indagini e gettoni di presenza

26040112	499000	SPESE PER LA REALIZZAZIONE DEL PROGETTO POLITE - POLICY LEARNING IN INFORMATION TECHNOLOGIES FOR PUBLIC TRANSPORT ENHANCEMENT (DECISIONE DEL COMITATO DI SELEZIONE 2G - MED09 - 2073 DEL 27 E 28 APRILE 2010 - CONVENZIONE SOTTOSCRITTA IN DATA 20 APRILE 2012)	10.282,20	1349	Organizzazione manifestazioni e convegni
26040112	499000	SPESE PER LA REALIZZAZIONE DEL PROGETTO POLITE - POLICY LEARNING IN INFORMATION TECHNOLOGIES FOR PUBLIC TRANSPORT ENHANCEMENT (DECISIONE DEL COMITATO DI SELEZIONE 2G - MED09 - 2073 DEL 27 E 28 APRILE 2010 - CONVENZIONE SOTTOSCRITTA IN DATA 20 APRILE 2012)	22.578,96	1364	Altre spese per servizi
26040112	499000	SPESE PER LA REALIZZAZIONE DEL PROGETTO POLITE - POLICY LEARNING IN INFORMATION TECHNOLOGIES FOR PUBLIC TRANSPORT ENHANCEMENT (DECISIONE DEL COMITATO DI SELEZIONE 2G - MED09 - 2073 DEL 27 E 28 APRILE 2010 - CONVENZIONE SOTTOSCRITTA IN DATA 20 APRILE 2012)	24.125,61	1532	Trasferimenti correnti a Province
26040112	499000	SPESE PER LA REALIZZAZIONE DEL PROGETTO POLITE - POLICY LEARNING IN INFORMATION TECHNOLOGIES FOR PUBLIC TRANSPORT ENHANCEMENT (DECISIONE DEL COMITATO DI SELEZIONE 2G - MED09 - 2073 DEL 27 E 28 APRILE 2010 - CONVENZIONE SOTTOSCRITTA IN DATA 20 APRILE 2012)	7.500,00	1535	Altri trasferimenti correnti ai Comuni
26040112	499000	SPESE PER LA REALIZZAZIONE DEL PROGETTO POLITE - POLICY LEARNING IN INFORMATION TECHNOLOGIES FOR PUBLIC TRANSPORT ENHANCEMENT (DECISIONE DEL COMITATO DI SELEZIONE 2G - MED09 - 2073 DEL 27 E 28 APRILE 2010 - CONVENZIONE SOTTOSCRITTA IN DATA 20 APRILE 2012)	84.007,93	1612	Trasferimenti correnti ad altre istituzioni estere
26040112	499000	SPESE PER LA REALIZZAZIONE DEL PROGETTO POLITE - POLICY LEARNING IN INFORMATION TECHNOLOGIES FOR PUBLIC TRANSPORT ENHANCEMENT (DECISIONE DEL COMITATO DI SELEZIONE 2G - MED09 - 2073 DEL 27 E 28 APRILE 2010 - CONVENZIONE SOTTOSCRITTA IN DATA 20 APRILE 2012)	6.769,99	1811	IRAP
29010102	404040	SPESE PER SOSTENERE LA PROMOZIONE DI SERVIZI PUBBLICI MODERNI E RAFFORZARE I PROCESSI DI INNOVAZIONE DELLA PUBBLICA AMMINISTRAZIONE BASATI SULLE TIC (ASSE I - SETTORE I.2 - OBIETTIVO OPERATIVO I.2.2).	2.070,89	1221	Contributi obbligatori per il personale
29030103	404040	SPESE PER L'ATTRAZIONE DI NUOVI FLUSSI TURISTICI NAZIONALI E INTERNAZIONALI IN CALABRIA (ASSE V - SETTORE V.3 - OBIETTIVO OPERATIVO 5.3.3).	3.472.915,06	1349	Organizzazione manifestazioni e convegni
29030103	404040	SPESE PER L'ATTRAZIONE DI NUOVI FLUSSI TURISTICI NAZIONALI E INTERNAZIONALI IN CALABRIA (ASSE V - SETTORE V.3 - OBIETTIVO OPERATIVO 5.3.3).	704.415,00	1364	Altre spese per servizi
29050102	404040	SPESE PER FAVORIRE L'APERTURA DEL SISTEMA PRODUTTIVO REGIONALE ATTRAVERSO L'ATTRAZIONE DI INVESTIMENTI DALL'ESTERNO E IL MIGLIORAMENTO DELLE CAPACITA' DI ESPORTAZIONE DELLE IMPRESE REGIONALI (ASSE VII - SETTORE VII.1 - OBIETTIVO OPERATIVO 7.1.2).	14.284,44	1215	Altre spese di personale (lavoro flessibile; personale con contratto di formazione lavoro, personale con contratto di fornitura di lavoro temporanei, lavoratori interinali, lavoratori socialmente utili)
29050102	404040	SPESE PER FAVORIRE L'APERTURA DEL SISTEMA PRODUTTIVO REGIONALE ATTRAVERSO L'ATTRAZIONE DI INVESTIMENTI DALL'ESTERNO E IL MIGLIORAMENTO DELLE CAPACITA' DI ESPORTAZIONE DELLE IMPRESE REGIONALI (ASSE VII - SETTORE VII.1 - OBIETTIVO OPERATIVO 7.1.2).	11.471,19	1221	Contributi obbligatori per il personale
29050102	404040	SPESE PER FAVORIRE L'APERTURA DEL SISTEMA PRODUTTIVO REGIONALE ATTRAVERSO L'ATTRAZIONE DI INVESTIMENTI DALL'ESTERNO E IL MIGLIORAMENTO DELLE CAPACITA' DI	3.000,00	1343	Publicazioni, giornali e riviste

		ESPORTAZIONE DELLE IMPRESE REGIONALI (ASSE VII - SETTORE VII.1 - OBIETTIVO OPERATIVO 7.1.2).			
29050102	404040	SPESE PER FAVORIRE L'APERTURA DEL SISTEMA PRODUTTIVO REGIONALE ATTRAVERSO L'ATTRAZIONE DI INVESTIMENTI DALL'ESTERNO E IL MIGLIORAMENTO DELLE CAPACITA' DI ESPORTAZIONE DELLE IMPRESE REGIONALI (ASSE VII - SETTORE VII.1 - OBIETTIVO OPERATIVO 7.1.2).	43.169,23	1349	Organizzazione manifestazioni e convegni
29050102	404040	SPESE PER FAVORIRE L'APERTURA DEL SISTEMA PRODUTTIVO REGIONALE ATTRAVERSO L'ATTRAZIONE DI INVESTIMENTI DALL'ESTERNO E IL MIGLIORAMENTO DELLE CAPACITA' DI ESPORTAZIONE DELLE IMPRESE REGIONALI (ASSE VII - SETTORE VII.1 - OBIETTIVO OPERATIVO 7.1.2).	303.142,00	1364	Altre spese per servizi
29050102	404040	SPESE PER FAVORIRE L'APERTURA DEL SISTEMA PRODUTTIVO REGIONALE ATTRAVERSO L'ATTRAZIONE DI INVESTIMENTI DALL'ESTERNO E IL MIGLIORAMENTO DELLE CAPACITA' DI ESPORTAZIONE DELLE IMPRESE REGIONALI (ASSE VII - SETTORE VII.1 - OBIETTIVO OPERATIVO 7.1.2).	6.519,99	1811	IRAP
29060101	404040	SPESE PER LA PROMOZIONE, REALIZZAZIONE E DIFFUSIONE DI BUONE PRATICHE E DI AZIONI INNOVATIVE ATTRAVERSO AZIONI DI COOPERAZIONE INTERREGIONALE (ASSE IX - SETTORE 9.2 - OBIETTIVO OPERATIVO 9.2.1)	46.041,81	1221	Contributi obbligatori per il personale
29060101	404040	SPESE PER LA PROMOZIONE, REALIZZAZIONE E DIFFUSIONE DI BUONE PRATICHE E DI AZIONI INNOVATIVE ATTRAVERSO AZIONI DI COOPERAZIONE INTERREGIONALE (ASSE IX - SETTORE 9.2 - OBIETTIVO OPERATIVO 9.2.1)	20.064,59	1256	Indennità di missione e rimborsi spese viaggi
29060101	404040	SPESE PER LA PROMOZIONE, REALIZZAZIONE E DIFFUSIONE DI BUONE PRATICHE E DI AZIONI INNOVATIVE ATTRAVERSO AZIONI DI COOPERAZIONE INTERREGIONALE (ASSE IX - SETTORE 9.2 - OBIETTIVO OPERATIVO 9.2.1)	107.192,25	1349	Organizzazione manifestazioni e convegni
29060101	404040	SPESE PER LA PROMOZIONE, REALIZZAZIONE E DIFFUSIONE DI BUONE PRATICHE E DI AZIONI INNOVATIVE ATTRAVERSO AZIONI DI COOPERAZIONE INTERREGIONALE (ASSE IX - SETTORE 9.2 - OBIETTIVO OPERATIVO 9.2.1)	26.738,74	1364	Altre spese per servizi
29060101	404040	SPESE PER LA PROMOZIONE, REALIZZAZIONE E DIFFUSIONE DI BUONE PRATICHE E DI AZIONI INNOVATIVE ATTRAVERSO AZIONI DI COOPERAZIONE INTERREGIONALE (ASSE IX - SETTORE 9.2 - OBIETTIVO OPERATIVO 9.2.1)	20.001,13	1811	IRAP
32010129	404040	SPESE PER LA SALVAGUARDIA E LA REALIZZAZIONE DI INTERVENTI DI RIQUALIFICAZIONE AMBIENTALE E DI RECUPERO DELLE AREE DEGRADATE (ART.164, COMMA 4, DEL D.L.VO 29.10.1999, N. 490).	21.425,98	1348	Studi, consulenze, indagini e gettoni di presenza
32010129	404040	SPESE PER LA SALVAGUARDIA E LA REALIZZAZIONE DI INTERVENTI DI RIQUALIFICAZIONE AMBIENTALE E DI RECUPERO DELLE AREE DEGRADATE (ART.164, COMMA 4, DEL D.L.VO 29.10.1999, N. 490).	123.477,62	1364	Altre spese per servizi
32010129	404040	SPESE PER LA SALVAGUARDIA E LA REALIZZAZIONE DI INTERVENTI DI RIQUALIFICAZIONE AMBIENTALE E DI RECUPERO DELLE AREE DEGRADATE (ART.164, COMMA 4, DEL D.L.VO 29.10.1999, N. 490).	331.092,60	1535	Altri trasferimenti correnti ai Comuni
32010129	404040	SPESE PER LA SALVAGUARDIA E LA REALIZZAZIONE DI INTERVENTI DI RIQUALIFICAZIONE AMBIENTALE E DI RECUPERO DELLE AREE DEGRADATE (ART.164, COMMA 4, DEL D.L.VO 29.10.1999, N. 490).	23.000,00	1634	Trasferimenti correnti a istituzioni sociali private per fini diversi dal sociale
32010156	404040	SPESE A CARICO DEL BILANCIO REGIONALE PER L'ESERCIZIO DI FUNZIONI E COMPITI IN MATERIA AMBIENTALE CONFERITI ALLA REGIONE AI SENSI DELL'ART. 70 DEL DECRETO LEGISLATIVO 31 MARZO 1998, N. 112 E NON PIU' FINANZIATI DALLO STATO (ART. 6, COMMA 1, DELLA LEGGE REGIONALE 28 GIUGNO 2012, n. 27)	12.000,00	1364	Altre spese per servizi
32010301	404100	SPESE PER GARANTIRE LA COPERTURA FINANZIARIA NONCHÉ LA DEFINITIVA REGOLARIZZAZIONE CONTABILE DEI PAGAMENTI EFFETTUATI DAL TESORIERE REGIONALE NEL CORSO DELL'ESERCIZIO FINANZIARIO 2014, A SEGUITO DI ATTI GIUDIZIALI DI PIGNORAMENTO RIGUARDANTI SPESE DI DEPURAZIONE AUTORIZZATE DAL COMMISSARIO STRAORDINARIO PER L'EMERGENZA	5,00	1364	Altre spese per servizi

		AMBIENTALE, ALLO STATO DEL BILANCIO 2014 PRIVE DELLA DOCUMENTAZIONE E DELLA RELATIVA COPERTURA FINANZIARIA			
32020507	404040	SPESE PER GLI INTERVENTI DI PREVENZIONE DEL RISCHIO SISMICO IN ATTUAZIONE DI QUANTO PREVISTO DALL'ART. 11 DEL DECRETO LEGGE 28 APRILE 2009, N.39, CONVERTITO, CON MODIFICAZIONI, DALLA LEGGE 24 GIUGNO 2009, N. 77	24.213,95	1213	Altre competenze ed indennità accessorie per il personale a tempo indeterminato
32020507	404040	SPESE PER GLI INTERVENTI DI PREVENZIONE DEL RISCHIO SISMICO IN ATTUAZIONE DI QUANTO PREVISTO DALL'ART. 11 DEL DECRETO LEGGE 28 APRILE 2009, N.39, CONVERTITO, CON MODIFICAZIONI, DALLA LEGGE 24 GIUGNO 2009, N. 77	5.332,17	1221	Contributi obbligatori per il personale
32020507	404040	SPESE PER GLI INTERVENTI DI PREVENZIONE DEL RISCHIO SISMICO IN ATTUAZIONE DI QUANTO PREVISTO DALL'ART. 11 DEL DECRETO LEGGE 28 APRILE 2009, N.39, CONVERTITO, CON MODIFICAZIONI, DALLA LEGGE 24 GIUGNO 2009, N. 77	5.107,42	1341	Cancelleria e materiale informatico e tecnico
32030304	403000	SPESE PER GARANTIRE LA COPERTURA FINANZIARIA NONCHÉ LA DEFINITIVA REGOLARIZZAZIONE CONTABILE DEI PAGAMENTI EFFETTUATI DAL TESORIERE REGIONALE NEL CORSO DELL'ESERCIZIO FINANZIARIO 2014, A SEGUITO DI ATTI GIUDIZIALI DI PIGNORAMENTO RIGUARDANTI SPESE AUTORIZZATE DAL DIPARTIMENTO LAVORI PUBBLICI PER LA RAZIONALIZZAZIONE E LO SVILUPPO DELLE RISORSE IDRICHE AD USO CIVILE, INDUSTRIALE E AGRICOLO, ALLO STATO DEL BILANCIO 2014 PRIVE DELLA DOCUMENTAZIONE E DELLA RELATIVA COPERTURA FINANZIARIA	130,00	1364	Altre spese per servizi
32030304	403000	SPESE PER GARANTIRE LA COPERTURA FINANZIARIA NONCHÉ LA DEFINITIVA REGOLARIZZAZIONE CONTABILE DEI PAGAMENTI EFFETTUATI DAL TESORIERE REGIONALE NEL CORSO DELL'ESERCIZIO FINANZIARIO 2014, A SEGUITO DI ATTI GIUDIZIALI DI PIGNORAMENTO RIGUARDANTI SPESE AUTORIZZATE DAL DIPARTIMENTO LAVORI PUBBLICI PER LA RAZIONALIZZAZIONE E LO SVILUPPO DELLE RISORSE IDRICHE AD USO CIVILE, INDUSTRIALE E AGRICOLO, ALLO STATO DEL BILANCIO 2014 PRIVE DELLA DOCUMENTAZIONE E DELLA RELATIVA COPERTURA FINANZIARIA	25.414,22	1632	Trasferimenti correnti a famiglie
32040260	404040	SPESE PER GARANTIRE LA COPERTURA FINANZIARIA NONCHÉ LA DEFINITIVA REGOLARIZZAZIONE CONTABILE DEI PAGAMENTI EFFETTUATI DAL TESORIERE REGIONALE NEL CORSO DELL'ESERCIZIO FINANZIARIO 2014, A SEGUITO DI ATTI GIUDIZIALI DI PIGNORAMENTO RIGUARDANTI LE SPESE PER " RISARCIMENTO DEI DANNI DA ESONDAZIONE" DI COMPETENZA DEL DIPARTIMENTO LAVORI PUBBLICI, ALLO STATO DEL BILANCIO 2014 PRIVE DELLA DOCUMENTAZIONE E DELLA RELATIVA COPERTURA FINANZIARIA	5,00	1364	Altre spese per servizi
32040260	404040	SPESE PER GARANTIRE LA COPERTURA FINANZIARIA NONCHÉ LA DEFINITIVA REGOLARIZZAZIONE CONTABILE DEI PAGAMENTI EFFETTUATI DAL TESORIERE REGIONALE NEL CORSO DELL'ESERCIZIO FINANZIARIO 2014, A SEGUITO DI ATTI GIUDIZIALI DI PIGNORAMENTO RIGUARDANTI LE SPESE PER " RISARCIMENTO DEI DANNI DA ESONDAZIONE" DI COMPETENZA DEL DIPARTIMENTO LAVORI PUBBLICI, ALLO STATO DEL BILANCIO 2014 PRIVE DELLA DOCUMENTAZIONE E DELLA RELATIVA COPERTURA FINANZIARIA	1.910,88	1632	Trasferimenti correnti a famiglie
32040324	403000	SPESE PER GARANTIRE LA COPERTURA FINANZIARIA NONCHÉ LA DEFINITIVA REGOLARIZZAZIONE CONTABILE DEI PAGAMENTI EFFETTUATI DAL TESORIERE REGIONALE NEL CORSO DELL'ESERCIZIO FINANZIARIO 2014, A SEGUITO DI ATTI GIUDIZIALI DI PIGNORAMENTO RIGUARDANTI SPESE AFFERENTI AL SETTORE 2 "DIFESA DEL SUOLO" RISORSE IDRICHE DEL DIPARTIMENTO LAVORI PUBBLICI, ALLO STATO DEL BILANCIO 2014 PRIVE DELLA DOCUMENTAZIONE E DELLA RELATIVA COPERTURA FINANZIARIA	105,00	1364	Altre spese per servizi
32040324	403000	SPESE PER GARANTIRE LA COPERTURA	21.786,10	1632	Trasferimenti correnti

		FINANZIARIA NONCHÉ LA DEFINITIVA REGOLARIZZAZIONE CONTABILE DEI PAGAMENTI EFFETTUATI DAL TESORIERE REGIONALE NEL CORSO DELL'ESERCIZIO FINANZIARIO 2014, A SEGUITO DI ATTI GIUDIZIALI DI PIGNORAMENTO RIGUARDANTI SPESE AFFERENTI AL SETTORE 2 "DIFESA DEL SUOLO" RISORSE IDRICHE DEL DIPARTIMENTO LAVORI PUBBLICI, ALLO STATO DEL BILANCIO 2014 PRIVE DELLA DOCUMENTAZIONE E DELLA RELATIVA COPERTURA FINANZIARIA			a famiglie
32040410	404080	SPESE PER GARANTIRE LA COPERTURA FINANZIARIA NONCHÉ LA DEFINITIVA REGOLARIZZAZIONE CONTABILE DEI PAGAMENTI EFFETTUATI DAL TESORIERE REGIONALE NEL CORSO DELL'ESERCIZIO FINANZIARIO 2014, A SEGUITO DI ATTI GIUDIZIALI DI PIGNORAMENTO RIGUARDANTI SPESE PER IL FINANZIMENTO DELLA COMUNITÀ MONTANA "MEDIA VALLE CRATI" ANNI 2010 E 2011, ALLO STATO DEL BILANCIO 2014 PRIVE DELLA DOCUMENTAZIONE E DELLA RELATIVA COPERTURA FINANZIARIA	509.750,26	1537	Trasferimenti correnti a Comunità montane
32050129	403000	SPESE PER PER LA REALIZZAZIONE DELL' INTERVENTO "SCHEMI IDRICI REGIONE CALABRIA - SCHEMA IDRICO SULLA DIGA DEL TORRENTE MENTA - PRIMO LOTTO- OPERE DI PRESA, GALLERIA DI DERIVAZIONE E POZZO PIZIOMETRICO, LAVORIDI COMPLETAMENTO" MEDIANTE MUTUO CONTRATTO CON LA CASSA DEPOSITI E PRESTITI, CON ONERI DI AMMORTAMENTO A CARICO DELLO STATO (ART. 1 DELLA LEGGE 21 DICEMBRE 2001, N. 443).	1.265,52	1221	Contributi obbligatori per il personale
32050129	403000	SPESE PER PER LA REALIZZAZIONE DELL' INTERVENTO "SCHEMI IDRICI REGIONE CALABRIA - SCHEMA IDRICO SULLA DIGA DEL TORRENTE MENTA - PRIMO LOTTO- OPERE DI PRESA, GALLERIA DI DERIVAZIONE E POZZO PIZIOMETRICO, LAVORIDI COMPLETAMENTO" MEDIANTE MUTUO CONTRATTO CON LA CASSA DEPOSITI E PRESTITI, CON ONERI DI AMMORTAMENTO A CARICO DELLO STATO (ART. 1 DELLA LEGGE 21 DICEMBRE 2001, N. 443).	451,97	1811	IRAP
32050130	403000	SPESE PER LA COPERTURA FINANZIARIA DEI DEBITI PREGRESSI DERIVANTI DALLA MANUTENZIONE E GESTIONE DEL SERVIZIO IDROPOTABILE REGIONALE (ARTICOLO 3 DELLA LEGGE REGIONALE 20 GIUGNO 2007, N. 12).	4.978,29	1212	Straordinario per il personale a tempo indeterminato
32050138	403000	SPESE PER GARANTIRE LA COPERTURA FINANZIARIA NONCHÉ LA DEFINITIVA REGOLARIZZAZIONE CONTABILE DEI PAGAMENTI EFFETTUATI DAL TESORIERE REGIONALE NEL CORSO DELL'ESERCIZIO FINANZIARIO 2014, A SEGUITO DI ATTI GIUDIZIALI DI PIGNORAMENTO RIGUARDANTI GLI ACQUEDOTTI REGIONALI, AUTORIZZATE DAL DIPARTIMENTO LAVORI PUBBLICI, ALLO STATO DEL BILANCIO 2014 PRIVE DELLA DOCUMENTAZIONE E DELLA RELATIVA COPERTURA FINANZIARIA	2.405,40	1215	Altre spese di peesonale (lavoro flessibile; personale con contratto di formazione lavoro, personale con contratto di fornitura di lavoro temporanei.lavoratori interinali, lavoratori socialmente utili
32050138	403000	SPESE PER GARANTIRE LA COPERTURA FINANZIARIA NONCHÉ LA DEFINITIVA REGOLARIZZAZIONE CONTABILE DEI PAGAMENTI EFFETTUATI DAL TESORIERE REGIONALE NEL CORSO DELL'ESERCIZIO FINANZIARIO 2014, A SEGUITO DI ATTI GIUDIZIALI DI PIGNORAMENTO RIGUARDANTI GLI ACQUEDOTTI REGIONALI, AUTORIZZATE DAL DIPARTIMENTO LAVORI PUBBLICI, ALLO STATO DEL BILANCIO 2014 PRIVE DELLA DOCUMENTAZIONE E DELLA RELATIVA COPERTURA FINANZIARIA	6.200,50	1353	Altre spese di manutenzione ordinaria e riparazioni
32050138	403000	SPESE PER GARANTIRE LA COPERTURA FINANZIARIA NONCHÉ LA DEFINITIVA REGOLARIZZAZIONE CONTABILE DEI PAGAMENTI EFFETTUATI DAL TESORIERE REGIONALE NEL CORSO DELL'ESERCIZIO FINANZIARIO 2014, A SEGUITO DI ATTI GIUDIZIALI DI PIGNORAMENTO RIGUARDANTI GLI ACQUEDOTTI REGIONALI, AUTORIZZATE DAL DIPARTIMENTO LAVORI PUBBLICI, ALLO STATO DEL BILANCIO 2014 PRIVE DELLA DOCUMENTAZIONE E DELLA RELATIVA COPERTURA FINANZIARIA	500,88	1364	Altre spese per servizi
32050138	403000	SPESE PER GARANTIRE LA COPERTURA	3.879,45	1632	Trasferimenti correnti

		FINANZIARIA NONCHÉ LA DEFINITIVA REGOLARIZZAZIONE CONTABILE DEI PAGAMENTI EFFETTUATI DAL TESORIERE REGIONALE NEL CORSO DELL'ESERCIZIO FINANZIARIO 2014, A SEGUITO DI ATTI GIUDIZIALI DI PIGNORAMENTO RIGUARDANTI GLI ACQUEDOTTI REGIONALI, AUTORIZZATE DAL DIPARTIMENTO LAVORI PUBBLICI, ALLO STATO DEL BILANCIO 2014 PRIVE DELLA DOCUMENTAZIONE E DELLA RELATIVA COPERTURA FINANZIARIA			a famiglie
32050138	403000	SPESE PER GARANTIRE LA COPERTURA FINANZIARIA NONCHÉ LA DEFINITIVA REGOLARIZZAZIONE CONTABILE DEI PAGAMENTI EFFETTUATI DAL TESORIERE REGIONALE NEL CORSO DELL'ESERCIZIO FINANZIARIO 2014, A SEGUITO DI ATTI GIUDIZIALI DI PIGNORAMENTO RIGUARDANTI GLI ACQUEDOTTI REGIONALI, AUTORIZZATE DAL DIPARTIMENTO LAVORI PUBBLICI, ALLO STATO DEL BILANCIO 2014 PRIVE DELLA DOCUMENTAZIONE E DELLA RELATIVA COPERTURA FINANZIARIA	39.527,08	1913	Oneri da contenzioso e sentenze sfavorevoli (esclusa obbligazione principale)
33020201	404040	SPESE PER L'ATTUAZIONE DELL'ACCORDO DI PROGRAMMA QUADRO INERENTE AL SETTORE EMERGENZE URBANE E TERRITORIALI (DELIBERAZIONE CIPE N. 17 DEL 9.3.2003).	5.444,99	1343	Publicazioni, giornali e riviste
33020201	404040	SPESE PER L'ATTUAZIONE DELL'ACCORDO DI PROGRAMMA QUADRO INERENTE AL SETTORE EMERGENZE URBANE E TERRITORIALI (DELIBERAZIONE CIPE N. 17 DEL 9.3.2003).	225,00	1357	Utenze e canoni per altri servizi
33020201	404040	SPESE PER L'ATTUAZIONE DELL'ACCORDO DI PROGRAMMA QUADRO INERENTE AL SETTORE EMERGENZE URBANE E TERRITORIALI (DELIBERAZIONE CIPE N. 17 DEL 9.3.2003).	54.641,10	1362	Assistenza informatica e manutenzione software
33020203	403000	SPESE PER L'ATTUAZIONE DELL'ACCORDO DI PROGRAMMA QUADRO INERENTE AL SETTORE 'EMERGENZE URBANE E TERRITORIALI' DESTINATE ALLA REALIZZAZIONE DELLA CITTADELLA REGIONALE.(DELIBERAZIONE CIPE N. 17 DEL 9 MARZO 2003 -DELIBERAZIONE DELLA GIUNTA REGIONALE N. 814 DEL 23 SETTEMBRE 2005).	6.001,62	1221	Contributi obbligatori per il personale
33020203	403000	SPESE PER L'ATTUAZIONE DELL'ACCORDO DI PROGRAMMA QUADRO INERENTE AL SETTORE 'EMERGENZE URBANE E TERRITORIALI' DESTINATE ALLA REALIZZAZIONE DELLA CITTADELLA REGIONALE.(DELIBERAZIONE CIPE N. 17 DEL 9 MARZO 2003 -DELIBERAZIONE DELLA GIUNTA REGIONALE N. 814 DEL 23 SETTEMBRE 2005).	2.769,30	1811	IRAP
33020207	404040	SPESE PER INTERVENTI DI RIQUALIFICAZIONE URBANA (RECUPERO CENTRI STORICI) - N. 170 PROGETTI INTEGRATI PER LA RIQUALIFICAZIONE, IL RECUPERO E LA VALORIZZAZIONE DEI CENTRI STORICI DELLA CALABRIA (DELIBERA CIPE N. 89 DEL 03/08/2012)	35,00	1364	Altre spese per servizi
33020207	404040	SPESE PER INTERVENTI DI RIQUALIFICAZIONE URBANA (RECUPERO CENTRI STORICI) - N. 170 PROGETTI INTEGRATI PER LA RIQUALIFICAZIONE, IL RECUPERO E LA VALORIZZAZIONE DEI CENTRI STORICI DELLA CALABRIA (DELIBERA CIPE N. 89 DEL 03/08/2012)	94.798,65	1623	Trasferimenti correnti a imprese private (escluse quelle produttrici di servizi sanitari e assistenziali)
33030103	403000	SPESE PER L'ATTUAZIONE DELL'ACCORDO DI PROGRAMMA QUADRO INERENTE AL SETTORE CICLO INTEGRATO DELLE ACQUE (DELIBERAZIONE CIPE N. 142 DEL 6.8.1999 - ACCORDO DI PROGRAMMA QUADRO SOTTOSCRITTO IN DATA 27.10.1999).	9.757,13	1221	Contributi obbligatori per il personale
33030103	403000	SPESE PER L'ATTUAZIONE DELL'ACCORDO DI PROGRAMMA QUADRO INERENTE AL SETTORE CICLO INTEGRATO DELLE ACQUE (DELIBERAZIONE CIPE N. 142 DEL 6.8.1999 - ACCORDO DI PROGRAMMA QUADRO SOTTOSCRITTO IN DATA 27.10.1999).	3.484,69	1811	IRAP
37010101	404080	SPESE PER PROMUOVERE L'USO OTTIMALE DELLA RISORSA IDRICA PER SCOPI MULTIPLI INCREMENTANDO E RIEQUILIBRANDO LA DOTAZIONE IDRICA PER I DIVERSI USI (ASSE III - SETTORE 1 - OBIETTIVO OPERATIVO 3.1.1)	8.137,74	1343	Publicazioni, giornali e riviste
37010201	404040	SPESE PER LA REALIZZAZIONE DEL RIEFFICIENTAMENTO DEL SISTEMA IDRAULICO(ASSE III - SETTORE 2 - OBIETTIVO OPERATIVO 3.2.1).	516.000,00	1364	Altre spese per servizi
37010302	404100	SPESE DESTINATE ALLA OTTIMIZZAZIONE DEL	477.301,22	1535	Altri trasferimenti

		SISTEMA DI GESTIONE DEI RIFIUTI E PER L'ATTIVAZIONE DELLE FILIERE PRODUTTIVE CONNESSE AL RIUTILIZZO,REIMPIEGO, RICICLAGGIO E RECUPERO DI MATERIA ED ENERGIA (ASSE III - SETTORE 3 - OBIETTIVO OPERATIVO 3.3.2).			correnti ai Comuni
37010302	404100	SPESE DESTINATE ALLA OTTIMIZZAZIONE DEL SISTEMA DI GESTIONE DEI RIFIUTI E PER L'ATTIVAZIONE DELLE FILIERE PRODUTTIVE CONNESSE AL RIUTILIZZO,REIMPIEGO, RICICLAGGIO E RECUPERO DI MATERIA ED ENERGIA (ASSE III - SETTORE 3 - OBIETTIVO OPERATIVO 3.3.2).	777.080,87	1550	Trasferimenti correnti ad altri Enti delle Amministrazioni locali
49060101	404990	SPESE DESTINATE AL MIGLIORAMENTO DEI SERVIZI E DELLE STRUTTURE DEL SISTEMA FORMATIVO PER COME PREVISTO DALL'ARTICOLO 34 DEL REGOLAMENTO (CE)1083/2006 (ASSE VIII)	8.000,00	1623	Trasferimenti correnti a imprese private (escluse quelle produttrici di servizi sanitari e assistenziali)
56010102	404990	SPESE PER IL POTENZIAMENTO E LA QUALIFICAZIONE DELLE ISTITUZIONI CULTURALI, DEI LUOGHI DELLA CULTURA E PER SOSTENERE LO SVILUPPO DELL'ARTE CONTEMPORANEA IN CALABRIA (ASSE V - SETTORE V.2 - OBIETTIVO OPERATIVO 5.2.2).	1.020.578,58	1535	Altri trasferimenti correnti ai Comuni
56010102	404990	SPESE PER IL POTENZIAMENTO E LA QUALIFICAZIONE DELLE ISTITUZIONI CULTURALI, DEI LUOGHI DELLA CULTURA E PER SOSTENERE LO SVILUPPO DELL'ARTE CONTEMPORANEA IN CALABRIA (ASSE V - SETTORE V.2 - OBIETTIVO OPERATIVO 5.2.2).	656.146,75	1634	Trasferimenti correnti a istituzioni sociali private per fini diversi dal sociale
56010103	404040	SPESE PER LA PROMOZIONE, LA QUALIFICAZIONE E LA MESSA IN RETE DELL'OFFERTA CULTURALE REGIONALE ATTRAVERSO LA REALIZZAZIONE DI ATTIVITA' ED EVENTI IN GRADO DI MOBILITARE SIGNIFICATIVI FLUSSI DI VISITATORI E TURISTI (ASSE V - SETTORE V.2 - OBIETTIVO OPERATIVO 5.2.3)	287.118,83	1532	Trasferimenti correnti a Province
56010103	404040	SPESE PER LA PROMOZIONE, LA QUALIFICAZIONE E LA MESSA IN RETE DELL'OFFERTA CULTURALE REGIONALE ATTRAVERSO LA REALIZZAZIONE DI ATTIVITA' ED EVENTI IN GRADO DI MOBILITARE SIGNIFICATIVI FLUSSI DI VISITATORI E TURISTI (ASSE V - SETTORE V.2 - OBIETTIVO OPERATIVO 5.2.3)	728.745,65	1535	Altri trasferimenti correnti ai Comuni
56010103	404040	SPESE PER LA PROMOZIONE, LA QUALIFICAZIONE E LA MESSA IN RETE DELL'OFFERTA CULTURALE REGIONALE ATTRAVERSO LA REALIZZAZIONE DI ATTIVITA' ED EVENTI IN GRADO DI MOBILITARE SIGNIFICATIVI FLUSSI DI VISITATORI E TURISTI (ASSE V - SETTORE V.2 - OBIETTIVO OPERATIVO 5.2.3)	125.486,33	1550	Trasferimenti correnti ad altri Enti delle Amministrazioni locali
56010103	404040	SPESE PER LA PROMOZIONE, LA QUALIFICAZIONE E LA MESSA IN RETE DELL'OFFERTA CULTURALE REGIONALE ATTRAVERSO LA REALIZZAZIONE DI ATTIVITA' ED EVENTI IN GRADO DI MOBILITARE SIGNIFICATIVI FLUSSI DI VISITATORI E TURISTI (ASSE V - SETTORE V.2 - OBIETTIVO OPERATIVO 5.2.3)	150.000,00	1623	Trasferimenti correnti a imprese private (escluse quelle produttrici di servizi sanitari e assistenziali)
56010103	404040	SPESE PER LA PROMOZIONE, LA QUALIFICAZIONE E LA MESSA IN RETE DELL'OFFERTA CULTURALE REGIONALE ATTRAVERSO LA REALIZZAZIONE DI ATTIVITA' ED EVENTI IN GRADO DI MOBILITARE SIGNIFICATIVI FLUSSI DI VISITATORI E TURISTI (ASSE V - SETTORE V.2 - OBIETTIVO OPERATIVO 5.2.3)	1.530.177,06	1634	Trasferimenti correnti a istituzioni sociali private per fini diversi dal sociale
61060140	404050	SPESE PER LA REALIZZAZIONE DEL NUOVO OSPEDALE DELLA SIBARITIDE (LEGGE 11 MARZO 1998, N. 67, LEGGE REGIONALE 21 AGOSTO 2006, N. 7, LEGGE REGIONALE 6 APRILE 2011, N. 9, DECRETO DEL PRESIDENTE DELLA GIUNTA REGIONALE N. 16 DEL 19 MARZO 2013) - SPESE CONCERNENTI IL PERSONALE PER COMPETENZE E ONERI	45.899,37	1221	Contributi obbligatori per il personale
61060141	404050	SPESE PER LA REALIZZAZIONE DEL NUOVO OSPEDALE DELLA SIBARITIDE (LEGGE 11 MARZO 1998, N. 67, LEGGE REGIONALE 21 AGOSTO 2006, N. 7, LEGGE REGIONALE 6 APRILE 2011, N. 9, DECRETO DEL PRESIDENTE DELLA GIUNTA REGIONALE N. 16 DEL 19 MARZO 2013) - SPESE PER IRAP	16.363,97	1811	IRAP
72030101	404020	SPESE PER L'ATTUAZIONE DELL'ACCORDO DI PROGRAMMA QUADRO LEGALITA' E SICUREZZA PER LO SVILUPPO DELLA REGIONE CALABRIA ANTONINO SCOPELLITI SOTTOSCRITTO IN DATA 26.9.2003 (LEGGE	12.291,86	1348	Studi, consulenze, indagini e gettoni di presenza

		30.6.98, N. 208 - DELIBERAZIONE CIPE N. 84 DEL 4.8.2000).			
72030101	404020	SPESE PER L'ATTUAZIONE DELL'ACCORDO DI PROGRAMMA QUADRO LEGALITA' E SICUREZZA PER LO SVILUPPO DELLA REGIONE CALABRIA ANTONINO SCOPELLITI SOTTOSCRITTO IN DATA 26.9.2003 (LEGGE 30.6.98, N. 208 - DELIBERAZIONE CIPE N. 84 DEL 4.8.2000).	50,00	1364	Altre spese per servizi
32040519	404080	SPESE PER LA COPERTURA FINANZIARIA DEI PIANI ATTUATIVI DI FORESTAZIONE RELATIVI AGLI ANNI 2011 E 2012 (ART. 41, COMMI 2, 6 E 7, DELLA LEGGE REGIONALE 27 DICEMBRE 2012, N. 69 - ART. 1 DELLA LEGGE REGIONALE 2 MAGGIO 2013, N. 21))	7.475,06	1549	Trasferimenti correnti ad Enti e Agenzie regionali
32040519	404080	SPESE PER LA COPERTURA FINANZIARIA DEI PIANI ATTUATIVI DI FORESTAZIONE RELATIVI AGLI ANNI 2011 E 2012 (ART. 41, COMMI 2, 6 E 7, DELLA LEGGE REGIONALE 27 DICEMBRE 2012, N. 69 - ART. 1 DELLA LEGGE REGIONALE 2 MAGGIO 2013, N. 21))	11.002,07	1913	Oneri da contenzioso e sentenze sfavorevoli (esclusa obbligazione principale)
TOTALE			56.048.374,58		

ALLEGATO 4

CAPITOLO	CODICE MECCANOGRAFICO	DESCRIZIONE	MANDATI	CODICE GESTIONALE	DESCRIZIONE
22040913	414080	CONTRIBUTO IN FAVORE DEL CONSORZIO DI BONIFICA DELLA PIANA DI SIBARI E DELLA MEDIA VALLE DEL CRATI IN MISURA PARI AL 50% DELLA RATA DI AMMORTAMENTO DEL MUTUO CONTRATTO DAL COMMISSARIO LIQUIDATORE PER FAR FRONTE ALLA SITUAZIONE DEBITORIA AL FINE DELLA LIQUIDAZIONE DELL'ENTE (ARTICOLI 1 E 2 DELLA LEGGE REGIONALE 20 NOVEMBRE 2006, N. 12 - ART. 35 DELLA LEGGE REGIONALE 13 GIUGNO 2008, N. 15).	606.554,50	3612	Rimborso finanziamenti a medio e lungo termine (a carico della regione) in euro
23010305	404040	SPESE A CARICO DEL BILANCIO REGIONALE PER CONTRIBUTI IN ANNUALITA' SUCCESSIVE INERENTI ALLA COPERTURA DEGLI ONERI DI AMMORTAMENTO DERIVANTE DALLA CONTRAZIONE DI MUTUI PER IL FINANZIAMENTO DELLA MOBILITA' CICLISTICA (ART.5, COMMA 10, LEGGE REGIONALE 28.8.2000, N.14).	31.021,60	3212	Rimborso quota capitale alla Cassa Depositi e prestiti (a carico della Regione) - gestione CDP spa
23010307	404040	SPESE A CARICO DELLO STATO PER CONTRIBUTI IN ANNUALITA' SUCCESSIVE INERENTI ALLA COPERTURA DEGLI ONERI DI AMMORTAMENTO DERIVANTI DALLA CONTRAZIONE DI MUTUI PER IL FINANZIAMENTO DELLA MOBILITA' CICLISTICA (LEGGE 19.10.98, N. 366).	33.972,60	3212	Rimborso quota capitale alla Cassa Depositi e prestiti (a carico della Regione) - gestione CDP spa
		TOTALE	671.548,70		

ALLEGATO 5

CAPITOLO	CODICE MECCANOGRAFICO	DESCRIZIONE	MANDATI	CODICE GESTIONALE	DESCRIZIONE
22020111	814000	SPESE PER IL COMPLETAMENTO DA PARTE DI TERME SIBARITE SPA DEL PROGETTO DI RISTRUTTURAZIONE ED AMMODERNAMENTO DEL COMPLESSO ALBERGHIERO (ART.1, COMMA 11, DELLA LEGGE REGIONALE 5.10.2007, N. 22).	88.481,10	2324	Trasferimenti in conto capitale a imprese pubbliche
		TOTALE	88.481,10		

IMPEGNI				ALLEGATO 6	
CAPITOLO	CODICE MECCANOGRAFICO	DESCRIZIONE	IMPEGNI	CODICE GESTIONALE	DESCRIZIONE
1005105	302990	SPESE PER ACQUISTO E MANUTENZIONE ARREDI D'UFFICIO (SPESE OBBLIGATORIE).	30.156,72	2133	Mobili e arredi
1006101	302990	SPESE PER LA GESTIONE DEGLI APPARATI CENTRALI DI ELABORAZIONE IN DOTAZIONE AL SISTEMA INFORMATIVO, DELL'INFRASTRUTTURA DI DISASTER RECOVERY, DEL SISTEMA DI GESTIONE DELLA SICUREZZA E PER LO SVILUPPO DEI PROGRAMMI. (SPESE OBBLIGATORIE).	33.474,70	2121	Hardware
1006101	302990	SPESE PER LA GESTIONE DEGLI APPARATI CENTRALI DI ELABORAZIONE IN DOTAZIONE AL SISTEMA INFORMATIVO, DELL'INFRASTRUTTURA DI DISASTER RECOVERY, DEL SISTEMA DI GESTIONE DELLA SICUREZZA E PER LO SVILUPPO DEI PROGRAMMI. (SPESE OBBLIGATORIE).	271.488,86	2122	Acquisizione o realizzazione software
1010102	302990	SPESE PER LA GESTIONE E LA RISCOSSIONE DELLA TASSA AUTOMOBILISTICA REGIONALE (LEGGE REGIONALE 7.3.2000, N.9 - SPESE OBBLIGATORIE).	12.395,20	2122	Acquisizione o realizzazione software
12030107	302990	SPESE PER GARANTIRE IL FUNZIONAMENTO DEGLI APPARATI E SERVIZI TELEMATICI PER LA TRASMISSIONE DEI DATI NECESSARI AL FUNZIONAMENTO DEGLI UFFICI REGIONALI E PER I SERVIZI INFRASTRUTTURALI DI INTEROPERABILITA', COOPERAZIONE ED ACCESSO TRA LE PUBBLICHE AMMINISTRAZIONI (SPESE OBBLIGATORIE).	380.659,20	2106	Infrastrutture Telematiche
12040101	302990	SPESA PER I CONTRATTI DI TELEFONIA FISSA (SPESE OBBLIGATORIE).	227.428,90	2134	Impianti e attrezzature
12040509	302990	SPESE PER IL FUNZIONAMENTO DELLA STAZIONE UNICA APPALTANTE E DELL'OSSERVATORIO REGIONALE SUGLI APPALTI (LEGGE REGIONALE 7 DICEMBRE 2007, N.26)	5.403,14	2132	Mobili, macchinari e attrezzature
13010401	304040	SPESE PER SUPPORTARE L'AUTORITA' DI GESTIONE, IL COMITATO DI COORDINAMENTO DEL PROGRAMMA, I RESPONSABILI DEGLI ASSI / SETTORI PRIORITARI NELLE REALIZZAZIONE DELLE ATTIVITA' DI PROGRAMMAZIONE OPERATIVA, COORDINAMENTO, GESTIONE, MONITORAGGIO, CONTROLLO E VALUTAZIONE DEL POR (ASSE IX- SETTORE 9.1 - OBIETTIVO OPERATIVO 9.1.1)	28.601,89	2121	Hardware
22030204	304990	CONTRIBUTO PER LO SVOLGIMENTO DELLA ANNUALE FIERA AGRICOLA DI LAMEZIA TERME(ART. 3, COMMA 2, DELLA LEGGE REGIONALE 12 GIUGNO 2009, N. 19)	20.000,00	2234	Altri trasferimenti in conto capitale ai Comuni
23010239	302990	SPESE PER LA RAZIONALIZZAZIONE E LO SVILUPPO DEL SISTEMA REGIONALE DEI TRASPORTI (LEGGE REGIONALE 7.8.99, N. 23).	39.014,64	2122	Acquisizione o realizzazione software
32020508	311600	SPESE PER GLI INTERVENTI DI PREVENZIONE DEL RISCHIO SISMICO IN ATTUAZIONE DI QUANTO PREVISTO DALL'ART. 11 DEL DECRETO LEGGE 28 APRILE 2009, N.39, CONVERTITO, CON MODIFICAZIONI, DALLA LEGGE 24 GIUGNO 2009, N. 77 - SPESE CONCERNENTI IL PERSONALE PER COMPETENZE E ONERI	39.186,00	2720	Fondi incentivanti il personale (legge Merloni)
32040518	302990	SPESE FINALIZZATE ALLA GESTIONE DELLE ATTIVITÀ CONNESSE ALLA MATERIA DI VINCOLO IDROGEOLOGICO E DI TAGLI BOSCHIVI (REGIO DECRETO N. 1126 DEL 1923, ART 21 - DGR N. 218 DEL 20 MAGGIO 2011)	153.888,38	2137	Altri beni materiali

32040524	304080	SPESE PER GARANTIRE LA COPERTURA FINANZIARIA NONCHÉ LA DEFINITIVA REGOLARIZZAZIONE CONTABILE DEI PAGAMENTI EFFETTUATI DAL TESORIERE REGIONALE NEL CORSO DELL'ESERCIZIO FINANZIARIO 2014, A SEGUITO DI ATTI GIUDIZIALI DI PIGNORAMENTO" PRESSO TERZI" FACENTI CAPO AL SETTORE FORESTAZIONE O AD ATTI DI PIGNORAMENTO SU SPESE AUTORIZZATE DAL MEDESIMO SETTORE	80.823,10	2137	Altri beni materiali
33020209	311600	SPESE PER L'ATTUAZIONE DELL'ACCORDO DI PROGRAMMA QUADRO INERENTE AL SETTORE 'EMERGENZE URBANE E TERRITORIALI' DESTINATE ALLA REALIZZAZIONE DELLA CITTADELLA REGIONALE.(DELIBERAZIONE CIPE N. 17 DEL 9 MARZO 2003 -DELIBERAZIONE DELLA GIUNTA REGIONALE N. 814 DEL 23 SETTEMBRE 2005)- SPESE CONCERNENTI IL PERSONALE PER COMPETENZE E ONERI	128.100,00	2720	Fondi incentivanti il personale (legge Merloni)
37010103	311600	SPESE PER PROMUOVERE L'USO OTTIMALE DELLA RISORSA IDRICA PER SCOPI MULTIPLI INCREMENTANDO E RIEQUILIBRANDO LA DOTAZIONE IDRICA PER I DIVERSI USI (ASSE III - SETTORE 1 - OBIETTIVO OPERATIVO 3.1.1) - SPESE CONCERNENTI IL PERSONALE PER COMPETENZE E INDENNITA' ACCESSORIE ED ALLTRI ONERI	90.057,31	2720	Fondi incentivanti il personale (legge Merloni)
49020102	304990	SPESE PER ATTUARE POLITICHE DEL LAVORO ATTIVE E PREVENTIVE, CON PARTICOLARE ATTENZIONE ALL'INTEGRAZIONE DEI MIGRANTI NEL MERCATO DEL LAVORO,ALL'INVECCHIAMENTO ATTIVO, AL LAVORO AUTONOMO ED ALL'AVVIO DI IMPRESE(ASSE II - OBIETTIVO E).	10.431,85	2323	Trasferimenti in conto capitale a imprese private (escluse quelle produttrici di servizi sanitari e assistenziali)
49020103	304990	SPESE PER MIGLIORARE L'ACCESSO DELLE DONNE ALL'OCCUPAZIONE E RIDURRE LE DISPARITA' DI GENERE (ASSE II OBIETTIVO F).	62.971,75	2323	Trasferimenti in conto capitale a imprese private (escluse quelle produttrici di servizi sanitari e assistenziali)
61050449	304050	SPESE PER LA REALIZZAZIONE DEL PROGETTO CCM DENOMINATO "VALUTAZIONE DEL RISCHIO SANITARIO DI INFEZIONI DA AGENTI ZONOSICI ATTRAVERSO PRODOTTI VEGETALI OTTENUTI IN AREE A ELEVATA PRESSIONE ZOOTECNICA" (CONVENZIONE CON IL MINISTERO DELLA SALUTE DEL 30 AGOSTO 2012)	2.440,00	2121	Hardware
61060149	304050	SPESE PER LA REALIZZAZIONE DEL NUOVO OSPEDALE DI CATANZARO (LEGGE 11 MARZO 1988, N. 67, LEGGE REGIONALE 21 AGOSTO 2006, N. 7, LEGGE REGIONALE 6 APRILE 2011, N.9, DECRETO DEL PRESIDENTE DELLA GIUNTA REGIONALE N. 16 DEL 19 MARZO 2013) - SPESE PER IL CONFERIMENTO DI STUDI E CONSULENZE	200.000,00	2710	Incarichi professionali esterni
61060151	304050	SPESE PER LA REALIZZAZIONE DEL NUOVO OSPEDALE DI CATANZARO (LEGGE 11 MARZO 1988, N. 67, LEGGE REGIONALE 21 AGOSTO 2006, N. 7, LEGGE REGIONALE 6 APRILE 2011, N.9, DECRETO DEL PRESIDENTE DELLA GIUNTA REGIONALE N. 16 DEL 19 MARZO 2013) - SPESE CONCERNENTI IL PERSONALE	45.000,00	2720	Fondi incentivanti il personale (legge Merloni)

61060153	304050	SPESE PER LA REALIZZAZIONE DEL NUOVO OSPEDALE DI VIBO VALENTIA (LEGGE 11 MARZO 1988, N. 67, LEGGE REGIONALE 21 AGOSTO 2006, N. 7, LEGGE REGIONALE 6 APRILE 2011, N.9, DECRETO DEL PRESIDENTE DELLA GIUNTA REGIONALE N. 16 DEL 19 MARZO 2013) - SPESE PER IL CONFERIMENTO DI STUDI E CONSULENZE	582.000,00	2710	Incarichi professionali esterni
61060155	304050	SPESE PER LA REALIZZAZIONE DEL NUOVO OSPEDALE DELLA PIANA DI GIOIA TAURO (LEGGE 11 MARZO 1988, N. 67, LEGGE REGIONALE 21 AGOSTO 2006, N. 7, LEGGE REGIONALE 6 APRILE 2011, N.9, DECRETO DEL PRESIDENTE DELLA GIUNTA REGIONALE N. 16 DEL 19 MARZO 2013) - SPESE PER IL CONFERIMENTO DI STUDI E CONSULENZE	549.000,00	2710	Incarichi professionali esterni
62010113	304040	SPESE PER LA REALIZZAZIONE DEL PIANO STRAORDINARIO PER LO SVILUPPO DEL SISTEMA TERRITORIALE DEI SERVIZI SOCIO-EDUCATIVI PER LA PRIMA INFANZIA (ARTICOLO 1, COMMI 630 E 1259, DELLA LEGGE 27 DICEMBRE 2006, N. 296)	987.266,08	2332	Trasferimenti in conto capitale a istituzioni sociali private
71010202	304040	SPESE PER L'ATTUAZIONE DEGLI INTERVENTI DELLA REGIONE E DEGLI ENTI LOCALI DIRETTI A FRONTEGGIARE ESIGENZE URGENTI PER LE CALAMITA' NATURALI DI CUI ALL'ART. 108 DEL D.L.VO 31.3.98, N.112, NONCHE' PER IL POTENZIAMENTO DEL SISTEMA DI PROTEZIONE CIVILE DELLE REGIONI E DEGLI ENTI LOCALI (ART. 138, COMMA 16, LEGGE 23.12.2000, N.388).	676.021,51	2106	Infrastrutture Telematiche
71010202	304040	SPESE PER L'ATTUAZIONE DEGLI INTERVENTI DELLA REGIONE E DEGLI ENTI LOCALI DIRETTI A FRONTEGGIARE ESIGENZE URGENTI PER LE CALAMITA' NATURALI DI CUI ALL'ART. 108 DEL D.L.VO 31.3.98, N.112, NONCHE' PER IL POTENZIAMENTO DEL SISTEMA DI PROTEZIONE CIVILE DELLE REGIONI E DEGLI ENTI LOCALI (ART. 138, COMMA 16, LEGGE 23.12.2000, N.388).	1.456.131,78	2108	Opere per la sistemazione del suolo
71010202	304040	SPESE PER L'ATTUAZIONE DEGLI INTERVENTI DELLA REGIONE E DEGLI ENTI LOCALI DIRETTI A FRONTEGGIARE ESIGENZE URGENTI PER LE CALAMITA' NATURALI DI CUI ALL'ART. 108 DEL D.L.VO 31.3.98, N.112, NONCHE' PER IL POTENZIAMENTO DEL SISTEMA DI PROTEZIONE CIVILE DELLE REGIONI E DEGLI ENTI LOCALI (ART. 138, COMMA 16, LEGGE 23.12.2000, N.388).	1.017.254,94	2131	Mezzi di trasporto
71010202	304040	SPESE PER L'ATTUAZIONE DEGLI INTERVENTI DELLA REGIONE E DEGLI ENTI LOCALI DIRETTI A FRONTEGGIARE ESIGENZE URGENTI PER LE CALAMITA' NATURALI DI CUI ALL'ART. 108 DEL D.L.VO 31.3.98, N.112, NONCHE' PER IL POTENZIAMENTO DEL SISTEMA DI PROTEZIONE CIVILE DELLE REGIONI E DEGLI ENTI LOCALI (ART. 138, COMMA 16, LEGGE 23.12.2000, N.388).	1.099.418,00	2234	Altri trasferimenti in conto capitale ai Comuni
		TOTALE	8.228.613,95		

IMPEGNI				ALLEGATO 7	
CAPITOLO	CODICE MECCANOGRAFICO	DESCRIZIONE	IMPEGNI	CODICE GESTIONALE	DESCRIZIONE
2131204	404040	TRASFERIMENTO ALLE PROVINCE DELLA QUOTA DEL 10 PER CENTO DEL TRIBUTO SPECIALE PER IL DEPOSITO IN DISCARICA DEI RIFIUTI SOLIDI (ART. 3, COMMA 27, DELLA LEGGE 28.12.95, N. 549).	32.142,97	1532	Trasferimenti correnti a Province
2141231	404040	SPESE PER INTERVENTI INFRASTRUTTURALI DI EMERGENZA DIRETTI A FRONTEGGIARE I DANNI CONSEGUENTI AGLI EVENTI ALLUVIONALI NEL MESE DI OTTOBRE 96 NEL TERRITORIO DELLA PROVINCIA DI CROTONE, MEDIANTE MUTUO VENTENNALE CONTRATTO CON LA CASSA DD.PP., CON ONERI DI AMMORTAMENTO A CARICO DEL BILANCIO DELLO STATO (ART. 17, 20 E 21 DEL D.L. 30.1.98, N.6, CONVERTITO CON MODIFICAZIONI, DALLA LEGGE 30.3.98, N.61 - ORDINANZA DEL 26.7.99, N.136/K DEL SUB-COMMISSARIO DELEGATO PER GLI INTERVENTI INFRASTRUTTURALI E DI EMERGENZA NELLA PROVINCIA DI CROTONE).	9.979,60	1343	Pubblicazioni, giornali e riviste
2233211	404080	SPESE PER INTERVENTI STRAORDINARI DI COMPETENZA REGIONALE NEI SETTORI DELLA TUTELA DEL PATRIMONIO FORESTALE DELLA DIFESA DEL SUOLO, DELLA SISTEMAZIONE IDRAULICA FORESTALE E DELLE CONNESSE INFRASTRUTTURE CIVILI (ART. 1 E 2 DELLA LEGGE REGIONALE 19.10.92, N. 20 - ART. 16 DELLA LEGGE REGIONALE 27 DICEMBRE 2012, N. 69).	8.834,98	1216	Arretrati di anni precedenti
2233211	404080	SPESE PER INTERVENTI STRAORDINARI DI COMPETENZA REGIONALE NEI SETTORI DELLA TUTELA DEL PATRIMONIO FORESTALE DELLA DIFESA DEL SUOLO, DELLA SISTEMAZIONE IDRAULICA FORESTALE E DELLE CONNESSE INFRASTRUTTURE CIVILI (ART. 1 E 2 DELLA LEGGE REGIONALE 19.10.92, N. 20 - ART. 16 DELLA LEGGE REGIONALE 27 DICEMBRE 2012, N. 69).	178.663,33	1347	Altri contratti di servizio
2233211	404080	SPESE PER INTERVENTI STRAORDINARI DI COMPETENZA REGIONALE NEI SETTORI DELLA TUTELA DEL PATRIMONIO FORESTALE DELLA DIFESA DEL SUOLO, DELLA SISTEMAZIONE IDRAULICA FORESTALE E DELLE CONNESSE INFRASTRUTTURE CIVILI (ART. 1 E 2 DELLA LEGGE REGIONALE 19.10.92, N. 20 - ART. 16 DELLA LEGGE REGIONALE 27 DICEMBRE 2012, N. 69).	61.061,00	1349	Organizzazione manifestazioni e convegni
2233211	404080	SPESE PER INTERVENTI STRAORDINARI DI COMPETENZA REGIONALE NEI SETTORI DELLA TUTELA DEL PATRIMONIO FORESTALE DELLA DIFESA DEL SUOLO, DELLA SISTEMAZIONE IDRAULICA FORESTALE E DELLE CONNESSE INFRASTRUTTURE CIVILI (ART. 1 E 2 DELLA LEGGE REGIONALE 19.10.92, N. 20 - ART. 16 DELLA LEGGE REGIONALE 27 DICEMBRE 2012, N. 69).	172.020,00	1353	Altre spese di manutenzione ordinaria e riparazioni
2233211	404080	SPESE PER INTERVENTI STRAORDINARI DI COMPETENZA REGIONALE NEI SETTORI DELLA TUTELA DEL PATRIMONIO FORESTALE DELLA DIFESA DEL SUOLO, DELLA SISTEMAZIONE IDRAULICA FORESTALE E DELLE CONNESSE INFRASTRUTTURE CIVILI (ART. 1 E 2 DELLA LEGGE REGIONALE 19.10.92, N. 20 - ART. 16 DELLA LEGGE REGIONALE 27 DICEMBRE 2012, N. 69).	38.279,34	1360	Assicurazioni

		DICEMBRE 2012, N. 69).			
2233211	404080	SPESE PER INTERVENTI STRAORDINARI DI COMPETENZA REGIONALE NEI SETTORI DELLA TUTELA DEL PATRIMONIO FORESTALE DELLA DIFESA DEL SUOLO, DELLA SISTEMAZIONE IDRAULICA FORESTALE E DELLE CONNESSE INFRASTRUTTURE CIVILI (ART. 1 E 2 DELLA LEGGE REGIONALE 19.10.92, N. 20 - ART. 16 DELLA LEGGE REGIONALE 27 DICEMBRE 2012, N. 69).	2.694.436,67	1549	Trasferimenti correnti ad Enti e Agenzie regionali
2512202	404040	INTERVENTI DI MESSA IN SICUREZZA E DI BONIFICA DEI SITI INQUINATI E DI SVILUPPO DI TECNOLOGIE DI RECUPERO E RIUTILIZZO DEI RIFIUTI, NONCHE' SOSTEGNO ALLA REDAZIONE DEI PIANI, INCENTIVI ALL'APPLICAZIONE DI SISTEMI DI RILEVAMENTO GEOGRAFICO DEI SITI INQUINATI E SVILUPPO DI SISTEMIE TECNOLOGIE DI BONIFICA (MISURA 1.8).	83.777,34	1364	Altre spese per servizi
2532201	404040	INTERVENTI FINALIZZATI A SOSTENERE E DIFFONDERE LA SOCIETA' DELL'INFORMAZIONE IN CALABRIA, CON PARTICOLARE RIFERIMENTO AI SETTORI DELLA PUBBLICA AMMINISTRAZIONE, DELL'EDUCAZIONE PUBBLICA E DEI SISTEMI PRODUTTIVI (MISURA 6.3).	18.021,69	1348	Studi, consulenze, indagini e gettoni di presenza
4231205	404050	SPESE PER L'ATTUAZIONE DI INIZIATIVE FINALIZZATE ALLA PREVENZIONE DELLA CECITA', ALLA REALIZZAZIONE E GESTIONE DI CENTRI PER L'EDUCAZIONE E LA RIABILITAZIONE VISIVA E ALLA INTEGRAZIONE SOCIALE E LAVORATIVA DEI CIECHI PLURIMINORATI (ART. 2, COMMI 1 E 2, L. 28.8.97, N.284).	519.670,16	1539	Trasferimenti correnti ad Aziende ospedaliere
5125201	404100	SPESE PER L'ESERCIZIO DELLE FUNZIONI IN MATERIA DI AGRICOLTURA E PESCA CONFERITI AI SENSI DEL D.L.VO 4.6.97, N.143 E DELL'ART.7 DEL D.L.VO 31.3.98, N.112 (ART.3 LEGGE 23.12.99, N.499 - ART.7BIS LEGGE 9.3.2001,N.49).	243.095,84	1347	Altri contratti di servizio
5125201	404100	SPESE PER L'ESERCIZIO DELLE FUNZIONI IN MATERIA DI AGRICOLTURA E PESCA CONFERITI AI SENSI DEL D.L.VO 4.6.97, N.143 E DELL'ART.7 DEL D.L.VO 31.3.98, N.112 (ART.3 LEGGE 23.12.99, N.499 - ART.7BIS LEGGE 9.3.2001,N.49).	570.000,00	1549	Trasferimenti correnti ad Enti e Agenzie regionali
5125201	404100	SPESE PER L'ESERCIZIO DELLE FUNZIONI IN MATERIA DI AGRICOLTURA E PESCA CONFERITI AI SENSI DEL D.L.VO 4.6.97, N.143 E DELL'ART.7 DEL D.L.VO 31.3.98, N.112 (ART.3 LEGGE 23.12.99, N.499 - ART.7BIS LEGGE 9.3.2001,N.49).	641.199,88	1623	Trasferimenti correnti a imprese private (escluse quelle produttrici di servizi sanitari e assistenziali)
5125201	404100	SPESE PER L'ESERCIZIO DELLE FUNZIONI IN MATERIA DI AGRICOLTURA E PESCA CONFERITI AI SENSI DEL D.L.VO 4.6.97, N.143 E DELL'ART.7 DEL D.L.VO 31.3.98, N.112 (ART.3 LEGGE 23.12.99, N.499 - ART.7BIS LEGGE 9.3.2001,N.49).	21.000,00	1634	Trasferimenti correnti a istituzioni sociali private per fini diversi dal sociale
6125201	404100	FONDO UNICO PER LA CONCESSIONE DI AGEVOLAZIONI, SOVVENZIONI, INCENTIVIE CONTRIBUTI DI QUALSIASI GENERE ALLE IMPRESE, AI SENSI DEGLI ARTT. 19, 30, 31, 41 E 48 DEL DECRETO LEGISLATIVO 31.3.98, N.112 (DCPM DEL 10.2.2000 E DCPM DEL 26.5.2000).	40.905,23	1347	Altri contratti di servizio
6125201	404100	FONDO UNICO PER LA CONCESSIONE DI AGEVOLAZIONI, SOVVENZIONI, INCENTIVIE CONTRIBUTI DI QUALSIASI GENERE ALLE IMPRESE, AI SENSI DEGLI ARTT. 19, 30, 31, 41 E 48 DEL DECRETO	692.113,74	1623	Trasferimenti correnti a imprese private (escluse quelle produttrici di servizi sanitari e

		LEGISLATIVO 31.3.98, N.112 (DCPM DEL 10.2.2000 E DCPM DEL 26.5.2000).			assistenziali)
8045321	404100	SPESE PER CONTRIBUTI IN ANNUALITA' SUCCESSIVE RELATIVI AL PAGAMENTO DEGLI INTERESSI SUI FINANZIAMENTI CONTRATTI CON ISTITUTI DI CREDITO CONVENZIONATI PER IL CONSOLIDAMENTO E TRASFORMAZIONE DELLE PASSIVITA' ONEROSE (ART. 2, 3 E 5 DELLA LEGGE REGIONALE 22.12.1998, N. 14)(SPESE OBBLIGATORIE).	1.423.956,08	1742	Interessi passivi ad altri soggetti a carico della Regione per finanziamenti a medio-lungo
12030105	403000	SPESE INERENTI ALLA REALIZZAZIONE DEL SISTEMA INTEGRATO DI CARTOGRAFIA DEL TERRITORIO REGIONALE.	42.350,00	1364	Altre spese per servizi
12030108	403000	SPESE PER L'ACQUISTO DI POSTAZIONI INFORMATICHE ED APPARATI DI INPUT-OUTPUT AD ESSE CONNESSE.	34.998,25	1362	Assistenza informatica e manutenzione software
12040911	404990	FONDO PER IL PAGAMENTO DI DEBITI PREGRESSI ACCERTATI E RICONOSCIUTI NEI CONFRONTI DI ENTI, PERSONE FISICHE E GIURIDICHE, ISTITUZIONI ED ORGANISMI VARI DERIVANTI DA ATTIVITA' DELL'AMMINISTRAZIONE REGIONALE (ART.35, COMMI 1 E 2, DELLA LEGGE REGIONALE 11 MAGGIO 2007, N. 9)	2.191.437,40	1348	Studi, consulenze, indagini e gettoni di presenza
12040911	404990	FONDO PER IL PAGAMENTO DI DEBITI PREGRESSI ACCERTATI E RICONOSCIUTI NEI CONFRONTI DI ENTI, PERSONE FISICHE E GIURIDICHE, ISTITUZIONI ED ORGANISMI VARI DERIVANTI DA ATTIVITA' DELL'AMMINISTRAZIONE REGIONALE (ART.35, COMMI 1 E 2, DELLA LEGGE REGIONALE 11 MAGGIO 2007, N. 9)	2.000.000,00	1359	Spese postali
12040911	404990	FONDO PER IL PAGAMENTO DI DEBITI PREGRESSI ACCERTATI E RICONOSCIUTI NEI CONFRONTI DI ENTI, PERSONE FISICHE E GIURIDICHE, ISTITUZIONI ED ORGANISMI VARI DERIVANTI DA ATTIVITA' DELL'AMMINISTRAZIONE REGIONALE (ART.35, COMMI 1 E 2, DELLA LEGGE REGIONALE 11 MAGGIO 2007, N. 9)	11.288.322,73	1363	Spese per liti (patrocinio legale)
12040911	404990	FONDO PER IL PAGAMENTO DI DEBITI PREGRESSI ACCERTATI E RICONOSCIUTI NEI CONFRONTI DI ENTI, PERSONE FISICHE E GIURIDICHE, ISTITUZIONI ED ORGANISMI VARI DERIVANTI DA ATTIVITA' DELL'AMMINISTRAZIONE REGIONALE (ART.35, COMMI 1 E 2, DELLA LEGGE REGIONALE 11 MAGGIO 2007, N. 9)	3.141.028,21	1364	Altre spese per servizi
12040911	404990	FONDO PER IL PAGAMENTO DI DEBITI PREGRESSI ACCERTATI E RICONOSCIUTI NEI CONFRONTI DI ENTI, PERSONE FISICHE E GIURIDICHE, ISTITUZIONI ED ORGANISMI VARI DERIVANTI DA ATTIVITA' DELL'AMMINISTRAZIONE REGIONALE (ART.35, COMMI 1 E 2, DELLA LEGGE REGIONALE 11 MAGGIO 2007, N. 9)	1.145.898,66	1913	Oneri da contenzioso e sentenze sfavorevoli (esclusa obbligazione principale)
12041008	404040	SPESE PER LA LIQUIDAZIONE ED IL PAGAMENTO DI SOMME RELATIVE AD OBBLIGAZIONI GIURIDICAMENTE VINCOLANTI ASSUNTE, TEMPO PER TEMPO, I CUI IMPEGNI SONO STATI PRESCRITTI IN SEDE DI CHIUSURA DEI CONTI DEGLI ANNI 2013 E PRECEDENTI, SU INDICAZIONE DEI DIPARTIMENTI COMPETENTI O A SEGUITO DI MANCATA INDICAZIONE DEI BENEFICIARI DA PARTE DEI DIPARTIMENTI MEDESIMI (SPESE OBBLIGATORIE)	6.847,05	1355	Utenze e canoni per telefonia e reti di trasmissione

12041008	404040	SPESE PER LA LIQUIDAZIONE ED IL PAGAMENTO DI SOMME RELATIVE AD OBBLIGAZIONI GIURIDICAMENTE VINCOLANTI ASSUNTE, TEMPO PER TEMPO, I CUI IMPEGNI SONO STATI PRESCRITTI IN SEDE DI CHIUSURA DEI CONTI DEGLI ANNI 2013 E PRECEDENTI, SU INDICAZIONE DEI DIPARTIMENTI COMPETENTI O A SEGUITO DI MANCATA INDICAZIONE DEI BENEFICIARI DA PARTE DEI DIPARTIMENTI MEDESIMI (SPESE OBBLIGATORIE)	52.009,60	1623	Trasferimenti correnti a imprese private (escluse quelle produttrici di servizi sanitari e assistenziali)
22040736	404990	SPESE PER GARANTIRE LA COPERTURA FINANZIARIA NONCHÉ LA DEFINITIVA REGOLARIZZAZIONE CONTABILE DEI PAGAMENTI EFFETTUATI DAL TESORIERE REGIONALE NEL CORSO DELL'ESERCIZIO FINANZIARIO 2014 A SEGUITO DI ATTI GIUDIZIALI DI PIGNORAMENTO RIGUARDANTI SPESE AUTORIZZATE DIPARTIMENTO AGRICOLTURA PER L'EROGAZIONE DI AIUTI A SEGUITO DI AVVERSITÀ ATMOSFERICHE, ALLO STATO DEL BILANCIO 2014 PRIVE DELLA DOCUMENTAZIONE E DELLA RELATIVA COPERTURA FINANZIARIA	30,00	1364	Altre spese per servizi
22040736	404990	SPESE PER GARANTIRE LA COPERTURA FINANZIARIA NONCHÉ LA DEFINITIVA REGOLARIZZAZIONE CONTABILE DEI PAGAMENTI EFFETTUATI DAL TESORIERE REGIONALE NEL CORSO DELL'ESERCIZIO FINANZIARIO 2014 A SEGUITO DI ATTI GIUDIZIALI DI PIGNORAMENTO RIGUARDANTI SPESE AUTORIZZATE DIPARTIMENTO AGRICOLTURA PER L'EROGAZIONE DI AIUTI A SEGUITO DI AVVERSITÀ ATMOSFERICHE, ALLO STATO DEL BILANCIO 2014 PRIVE DELLA DOCUMENTAZIONE E DELLA RELATIVA COPERTURA FINANZIARIA	8.622,42	1535	Altri trasferimenti correnti ai Comuni
22040913	414080	CONTRIBUTO IN FAVORE DEL CONSORZIO DI BONIFICA DELLA PIANA DI SIBARI E DELLA MEDIA VALLE DEL CRATI IN MISURA PARI AL 50% DELLA RATA DI AMMORTAMENTO DEL MUTUO CONTRATTO DAL COMMISSARIO LIQUIDATORE PER FAR FRONTE ALLA SITUAZIONE DEBITORIA AL FINE DELLA LIQUIDAZIONE DELL'ENTE (ARTICOLI 1 E 2 DELLA LEGGE REGIONALE 20 NOVEMBRE 2006, N. 12 - ART. 35 DELLA LEGGE REGIONALE 13 GIUGNO 2008, N. 15).	947.116,89	1742	Interessi passivi ad altri soggetti a carico della Regione per finanziamenti a medio-lungo
22050101	404100	SPESE PER PROMUOVERE E SOSTENERE LA COMPETITIVITA' DEL SISTEMA AEROPORTUALE CALABRESE (PILASTRO MISURE ANTICICLICHE - SCHEDA 4.4)	2.972.000,00	1364	Altre spese per servizi
23010406	403000	SPESE PER GARANTIRE LA COPERTURA FINANZIARIA NONCHÉ LA DEFINITIVA REGOLARIZZAZIONE CONTABILE DEI PAGAMENTI EFFETTUATI DAL TESORIERE REGIONALE NEL CORSO DELL'ESERCIZIO FINANZIARIO 2014, A SEGUITO DI ATTI GIUDIZIALI DI PIGNORAMENTO RIGUARDANTI SPESE AUTORIZZATE DAL DIPARTIMENTO LAVORI PUBBLICHI INTERVENTI PER L'ADEGUAMENTO E LO SVILUPPO DELLE INFRASTRUTTURE PORTUALI, ALLO STATO DEL BILANCIO 2014 PRIVE DELLA DOCUMENTAZIONE E DELLA RELATIVA COPERTURA FINANZIARIA	44.553,50	1348	Studi, consulenze, indagini e gettoni di presenza

23010406	403000	SPESE PER GARANTIRE LA COPERTURA FINANZIARIA NONCHÉ LA DEFINITIVA REGOLARIZZAZIONE CONTABILE DEI PAGAMENTI EFFETTUATI DAL TESORIERE REGIONALE NEL CORSO DELL'ESERCIZIO FINANZIARIO 2014, A SEGUITO DI ATTI GIUDIZIALI DI PIGNORAMENTO RIGUARDANTI SPESE AUTORIZZATE DAL DIPARTIMENTO LAVORI PUBBLICHI INTERVENTI PER L'ADEGUAMENTO E LO SVILUPPO DELLE INFRASTRUTTURE PORTUALI, ALLO STATO DEL BILANCIO 2014 PRIVE DELLA DOCUMENTAZIONE E DELLA RELATIVA COPERTURA FINANZIARIA	35,00	1364	Altre spese per servizi
26040112	499000	SPESE PER LA REALIZZAZIONE DEL PROGETTO POLITE - POLICY LEARNING IN INFORMATION TECHNOLOGIES FOR PUBLIC TRANSPORT ENHANCEMENT (DECISIONE DEL COMITATO DI SELEZIONE 2G - MED09 - 2073 DEL 27 E 28 APRILE 2010 - CONVENZIONE SOTTOSCRITTA IN DATA 20 APRILE 2012)	23.000,00	1364	Altre spese per servizi
29030103	404040	SPESE PER L'ATTRAZIONE DI NUOVI FLUSSI TURISTICI NAZIONALI E INTERNAZIONALI IN CALABRIA (ASSE V - SETTORE V.3 - OBIETTIVO OPERATIVO 5.3.3).	4.479.697,61	1349	Organizzazione manifestazioni e convegni
29050102	404040	SPESE PER FAVORIRE L'APERTURA DEL SISTEMA PRODUTTIVO REGIONALE ATTRAVERSO L'ATTRAZIONE DI INVESTIMENTI DALL'ESTERNO E IL MIGLIORAMENTO DELLE CAPACITA' DI ESPORTAZIONE DELLE IMPRESE REGIONALI (ASSE VII - SETTORE VII.1 - OBIETTIVO OPERATIVO 7.1.2).	2.845.928,62	1364	Altre spese per servizi
29060101	404040	SPESE PER LA PROMOZIONE, REALIZZAZIONE E DIFFUSIONE DI BUONE PRATICHE E DI AZIONI INNOVATIVE ATTRAVERSO AZIONI DI COOPERAZIONE INTERREGIONALE (ASSE IX - SETTORE 9.2 - OBIETTIVO OPERATIVO 9.2.1)	280.000,00	1349	Organizzazione manifestazioni e convegni
32010129	404040	SPESE PER LA SALVAGUARDIA E LA REALIZZAZIONE DI INTERVENTI DI RIQUALIFICAZIONE AMBIENTALE E DI RECUPERO DELLE AREE DEGRADATE (ART.164, COMMA 4, DEL D.L.VO 29.10.1999, N. 490).	80.000,00	1364	Altre spese per servizi
32010129	404040	SPESE PER LA SALVAGUARDIA E LA REALIZZAZIONE DI INTERVENTI DI RIQUALIFICAZIONE AMBIENTALE E DI RECUPERO DELLE AREE DEGRADATE (ART.164, COMMA 4, DEL D.L.VO 29.10.1999, N. 490).	624.001,20	1535	Altri trasferimenti correnti ai Comuni
32010129	404040	SPESE PER LA SALVAGUARDIA E LA REALIZZAZIONE DI INTERVENTI DI RIQUALIFICAZIONE AMBIENTALE E DI RECUPERO DELLE AREE DEGRADATE (ART.164, COMMA 4, DEL D.L.VO 29.10.1999, N. 490).	750.000,00	1549	Trasferimenti correnti ad Enti e Agenzie regionali
32010156	404040	SPESE A CARICO DEL BILANCIO REGIONALE PER L'ESERCIZIO DI FUNZIONI E COMPITI IN MATERIA AMBIENTALE CONFERITI ALLA REGIONE AI SENSI DELL'ART. 70 DEL DECRETO LEGISLATIVO 31 MARZO 1998, N. 112 E NON PIU' FINANZIATI DALLO STATO (ART. 6, COMMA 1, DELLA LEGGE REGIONALE 28 GIUGNO 2012, n. 27)	25.300,00	1364	Altre spese per servizi
32010156	404040	SPESE A CARICO DEL BILANCIO REGIONALE PER L'ESERCIZIO DI FUNZIONI E COMPITI IN MATERIA AMBIENTALE CONFERITI ALLA REGIONE AI SENSI DELL'ART. 70 DEL DECRETO LEGISLATIVO 31 MARZO 1998, N. 112 E NON PIU' FINANZIATI DALLO STATO (ART. 6,	550.000,00	1549	Trasferimenti correnti ad Enti e Agenzie regionali

		COMMA 1, DELLA LEGGE REGIONALE 28 GIUGNO 2012, n. 27)			
32010301	404100	SPESE PER GARANTIRE LA COPERTURA FINANZIARIA NONCHÉ LA DEFINITIVA REGOLARIZZAZIONE CONTABILE DEI PAGAMENTI EFFETTUATI DAL TESORIERE REGIONALE NEL CORSO DELL'ESERCIZIO FINANZIARIO 2014, A SEGUITO DI ATTI GIUDIZIALI DI PIGNORAMENTO RIGUARDANTI SPESE DI DEPURAZIONE AUTORIZZATE DAL COMMISSARIO STRAORDINARIO PER L'EMERGENZA AMBIENTALE, ALLO STATO DEL BILANCIO 2014 PRIVE DELLA DOCUMENTAZIONE E DELLA RELATIVA COPERTURA FINANZIARIA	5,00	1364	Altre spese per servizi
32020506	404040	SPESE PER LA REALIZZAZIONE DI INTERVENTI INFRASTRUTTURALI CONNESSI CON LA RIDUZIONE DEL RISCHIO SISMICO E PER FAR FRONTE AD EVENTI STRAORDINARI (ORDINANZA DEL DIPARTIMENTO DELLA PROTEZIONE CIVILE N. 3362/2004 -LEGGE 24 NOVEMBRE 2003, N. 326).	286.079,58	1535	Altri trasferimenti correnti ai Comuni
32020507	404040	SPESE PER GLI INTERVENTI DI PREVENZIONE DEL RISCHIO SISMICO IN ATTUAZIONE DI QUANTO PREVISTO DALL'ART. 11 DEL DECRETO LEGGE 28 APRILE 2009, N.39, CONVERTITO, CON MODIFICAZIONI, DALLA LEGGE 24 GIUGNO 2009, N. 77	25.000,00	1341	Cancelleria e materiale informatico e tecnico
32030304	403000	SPESE PER GARANTIRE LA COPERTURA FINANZIARIA NONCHÉ LA DEFINITIVA REGOLARIZZAZIONE CONTABILE DEI PAGAMENTI EFFETTUATI DAL TESORIERE REGIONALE NEL CORSO DELL'ESERCIZIO FINANZIARIO 2014, A SEGUITO DI ATTI GIUDIZIALI DI PIGNORAMENTO RIGUARDANTI SPESE AUTORIZZATE DAL DIPARTIMENTO LAVORI PUBBLICI PER LA RAZIONALIZZAZIONE E LO SVILUPPO DELLE RISORSE IDRICHE AD USO CIVILE, INDUSTRIALE E AGRICOLO, ALLO STATO DEL BILANCIO 2014 PRIVE DELLA DOCUMENTAZIONE E DELLA RELATIVA COPERTURA FINANZIARIA	130,00	1364	Altre spese per servizi
32030304	403000	SPESE PER GARANTIRE LA COPERTURA FINANZIARIA NONCHÉ LA DEFINITIVA REGOLARIZZAZIONE CONTABILE DEI PAGAMENTI EFFETTUATI DAL TESORIERE REGIONALE NEL CORSO DELL'ESERCIZIO FINANZIARIO 2014, A SEGUITO DI ATTI GIUDIZIALI DI PIGNORAMENTO RIGUARDANTI SPESE AUTORIZZATE DAL DIPARTIMENTO LAVORI PUBBLICI PER LA RAZIONALIZZAZIONE E LO SVILUPPO DELLE RISORSE IDRICHE AD USO CIVILE, INDUSTRIALE E AGRICOLO, ALLO STATO DEL BILANCIO 2014 PRIVE DELLA DOCUMENTAZIONE E DELLA RELATIVA COPERTURA FINANZIARIA	25.414,22	1632	Trasferimenti correnti a famiglie
32040260	404040	SPESE PER GARANTIRE LA COPERTURA FINANZIARIA NONCHÉ LA DEFINITIVA REGOLARIZZAZIONE CONTABILE DEI PAGAMENTI EFFETTUATI DAL TESORIERE REGIONALE NEL CORSO DELL'ESERCIZIO FINANZIARIO 2014, A SEGUITO DI ATTI GIUDIZIALI DI PIGNORAMENTO RIGUARDANTI LE SPESE PER " RISARCIMENTO DEI DANNI DA ESONDAZIONE" DI COMPETENZA DEL DIPARTIMENTO LAVORI PUBBLICI, ALLO	5,00	1364	Altre spese per servizi

		STATO DEL BILANCIO 2014 PRIVE DELLA DOCUMENTAZIONE E DELLA RELATIVA COPERTURA FINANZIARIA			
32040260	404040	SPESE PER GARANTIRE LA COPERTURA FINANZIARIA NONCHÉ LA DEFINITIVA REGOLARIZZAZIONE CONTABILE DEI PAGAMENTI EFFETTUATI DAL TESORIERE REGIONALE NEL CORSO DELL'ESERCIZIO FINANZIARIO 2014, A SEGUITO DI ATTI GIUDIZIALI DI PIGNORAMENTO RIGUARDANTI LE SPESE PER " RISARCIMENTO DEI DANNI DA ESONDAZIONE" DI COMPETENZA DEL DIPARTIMENTO LAVORI PUBBLICI, ALLO STATO DEL BILANCIO 2014 PRIVE DELLA DOCUMENTAZIONE E DELLA RELATIVA COPERTURA FINANZIARIA	1.910,88	1632	Trasferimenti correnti a famiglie
32040324	403000	SPESE PER GARANTIRE LA COPERTURA FINANZIARIA NONCHÉ LA DEFINITIVA REGOLARIZZAZIONE CONTABILE DEI PAGAMENTI EFFETTUATI DAL TESORIERE REGIONALE NEL CORSO DELL'ESERCIZIO FINANZIARIO 2014, A SEGUITO DI ATTI GIUDIZIALI DI PIGNORAMENTO RIGUARDANTI SPESE AFFERENTI AL SETTORE 2 "DIFESA DEL SUOLO" RISORSE IDRICHE DEL DIPARTIMENTO LAVORI PUBBLICI, ALLO STATO DEL BILANCIO 2014 PRIVE DELLA DOCUMENTAZIONE E DELLA RELATIVA COPERTURA FINANZIARIA	105,00	1364	Altre spese per servizi
32040324	403000	SPESE PER GARANTIRE LA COPERTURA FINANZIARIA NONCHÉ LA DEFINITIVA REGOLARIZZAZIONE CONTABILE DEI PAGAMENTI EFFETTUATI DAL TESORIERE REGIONALE NEL CORSO DELL'ESERCIZIO FINANZIARIO 2014, A SEGUITO DI ATTI GIUDIZIALI DI PIGNORAMENTO RIGUARDANTI SPESE AFFERENTI AL SETTORE 2 "DIFESA DEL SUOLO" RISORSE IDRICHE DEL DIPARTIMENTO LAVORI PUBBLICI, ALLO STATO DEL BILANCIO 2014 PRIVE DELLA DOCUMENTAZIONE E DELLA RELATIVA COPERTURA FINANZIARIA	21.786,10	1632	Trasferimenti correnti a famiglie
32040410	404080	SPESE PER GARANTIRE LA COPERTURA FINANZIARIA NONCHÉ LA DEFINITIVA REGOLARIZZAZIONE CONTABILE DEI PAGAMENTI EFFETTUATI DAL TESORIERE REGIONALE NEL CORSO DELL'ESERCIZIO FINANZIARIO 2014, A SEGUITO DI ATTI GIUDIZIALI DI PIGNORAMENTO RIGUARDANTI SPESE PER IL FINANZIMENTO DELLA COMUNITÀ MONTANA "MEDIA VALLE CRATI" ANNI 2010 E 2011, ALLO STATO DEL BILANCIO 2014 PRIVE DELLA DOCUMENTAZIONE E DELLA RELATIVA COPERTURA FINANZIARIA	509.750,26	1537	Trasferimenti correnti a Comunità montane
32040519	404080	SPESE PER LA COPERTURA FINANZIARIA DEI PIANI ATTUATIVI DI FORESTAZIONE RELATIVI AGLI ANNI 2011 E 2012 (ART. 41, COMMI 2, 6 E 7, DELLA LEGGE REGIONALE 27 DICEMBRE 2012, N. 69 - ART. 1 DELLA LEGGE REGIONALE 2 MAGGIO 2013, N. 21))	7.475,06	1549	Trasferimenti correnti ad Enti e Agenzie regionali

32040519	404080	SPESE PER LA COPERTURA FINANZIARIA DEI PIANI ATTUATIVI DI FORESTAZIONE RELATIVI AGLI ANNI 2011 E 2012 (ART. 41, COMMI 2, 6 E 7, DELLA LEGGE REGIONALE 27 DICEMBRE 2012, N. 69 - ART. 1 DELLA LEGGE REGIONALE 2 MAGGIO 2013, N. 21))	11.002,07	1913	Oneri da contenzioso e sentenze sfavorevoli (esclusa obbligazione principale)
32050130	403000	SPESE PER LA COPERTURA FINANZIARIA DEI DEBITI PREGRESSI DERIVANTI DALLA MANUTENZIONE E GESTIONE DEL SERVIZIO IDROPOTABILE REGIONALE (ARTICOLO 3 DELLA LEGGE REGIONALE 20 GIUGNO 2007, N. 12).	4.978,29	1212	Straordinario per il personale a tempo indeterminato
32050138	403000	SPESE PER GARANTIRE LA COPERTURA FINANZIARIA NONCHÉ LA DEFINITIVA REGOLARIZZAZIONE CONTABILE DEI PAGAMENTI EFFETTUATI DAL TESORIERE REGIONALE NEL CORSO DELL'ESERCIZIO FINANZIARIO 2014, A SEGUITO DI ATTI GIUDIZIALI DI PIGNORAMENTO RIGUARDANTI GLI ACQUEDOTTI REGIONALI, AUTORIZZATE DAL DIPARTIMENTO LAVORI PUBBLICI, ALLO STATO DEL BILANCIO 2014 PRIVE DELLA DOCUMENTAZIONE E DELLA RELATIVA COPERTURA FINANZIARIA	2.405,40	1215	Altre spese di personale (lavoro flessibile; personale con contratto di formazione lavoro, personale con contratto di fornitura di lavoro temporanei, lavoratori interinali, lavoratori socialmente utili
32050138	403000	SPESE PER GARANTIRE LA COPERTURA FINANZIARIA NONCHÉ LA DEFINITIVA REGOLARIZZAZIONE CONTABILE DEI PAGAMENTI EFFETTUATI DAL TESORIERE REGIONALE NEL CORSO DELL'ESERCIZIO FINANZIARIO 2014, A SEGUITO DI ATTI GIUDIZIALI DI PIGNORAMENTO RIGUARDANTI GLI ACQUEDOTTI REGIONALI, AUTORIZZATE DAL DIPARTIMENTO LAVORI PUBBLICI, ALLO STATO DEL BILANCIO 2014 PRIVE DELLA DOCUMENTAZIONE E DELLA RELATIVA COPERTURA FINANZIARIA	6.200,50	1353	Altre spese di manutenzione ordinaria e riparazioni
32050138	403000	SPESE PER GARANTIRE LA COPERTURA FINANZIARIA NONCHÉ LA DEFINITIVA REGOLARIZZAZIONE CONTABILE DEI PAGAMENTI EFFETTUATI DAL TESORIERE REGIONALE NEL CORSO DELL'ESERCIZIO FINANZIARIO 2014, A SEGUITO DI ATTI GIUDIZIALI DI PIGNORAMENTO RIGUARDANTI GLI ACQUEDOTTI REGIONALI, AUTORIZZATE DAL DIPARTIMENTO LAVORI PUBBLICI, ALLO STATO DEL BILANCIO 2014 PRIVE DELLA DOCUMENTAZIONE E DELLA RELATIVA COPERTURA FINANZIARIA	500,88	1364	Altre spese per servizi
32050138	403000	SPESE PER GARANTIRE LA COPERTURA FINANZIARIA NONCHÉ LA DEFINITIVA REGOLARIZZAZIONE CONTABILE DEI PAGAMENTI EFFETTUATI DAL TESORIERE REGIONALE NEL CORSO DELL'ESERCIZIO FINANZIARIO 2014, A SEGUITO DI ATTI GIUDIZIALI DI PIGNORAMENTO RIGUARDANTI GLI ACQUEDOTTI REGIONALI, AUTORIZZATE DAL DIPARTIMENTO LAVORI PUBBLICI, ALLO STATO DEL BILANCIO 2014 PRIVE DELLA DOCUMENTAZIONE E DELLA RELATIVA COPERTURA FINANZIARIA	3.879,45	1632	Trasferimenti correnti a famiglie
32050138	403000	SPESE PER GARANTIRE LA COPERTURA FINANZIARIA NONCHÉ LA DEFINITIVA REGOLARIZZAZIONE CONTABILE DEI PAGAMENTI EFFETTUATI DAL TESORIERE REGIONALE NEL CORSO DELL'ESERCIZIO FINANZIARIO 2014, A SEGUITO DI ATTI GIUDIZIALI DI PIGNORAMENTO RIGUARDANTI GLI ACQUEDOTTI REGIONALI, AUTORIZZATE DAL DIPARTIMENTO LAVORI PUBBLICI, ALLO STATO DEL BILANCIO 2014 PRIVE DELLA	39.527,08	1913	Oneri da contenzioso e sentenze sfavorevoli (esclusa obbligazione principale)

		DOCUMENTAZIONE E DELLA RELATIVA COPERTURA FINANZIARIA			
32060102	404040	SPESE PER LA REALIZZAZIONE DI IMMOBILI ATTREZZATI DESTINATI A SEDE OPERATIVA DI RICERCA DEL CNR (PILASTRO SALVAGUARDIA - SCHEDA N. 4)	24.200,00	1343	Publicazioni, giornali e riviste
33020201	404040	SPESE PER L'ATTUAZIONE DELL'ACCORDO DI PROGRAMMA QUADRO INERENTE AL SETTORE EMERGENZE URBANE E TERRITORIALI (DELIBERAZIONE CIPE N. 17 DEL 9.3.2003).	5.444,99	1343	Publicazioni, giornali e riviste
33020201	404040	SPESE PER L'ATTUAZIONE DELL'ACCORDO DI PROGRAMMA QUADRO INERENTE AL SETTORE EMERGENZE URBANE E TERRITORIALI (DELIBERAZIONE CIPE N. 17 DEL 9.3.2003).	225,00	1357	Utenze e canoni per altri servizi
33020201	404040	SPESE PER L'ATTUAZIONE DELL'ACCORDO DI PROGRAMMA QUADRO INERENTE AL SETTORE EMERGENZE URBANE E TERRITORIALI (DELIBERAZIONE CIPE N. 17 DEL 9.3.2003).	54.641,10	1362	Assistenza informatica e manutenzione software
33020203	403000	SPESE PER L'ATTUAZIONE DELL'ACCORDO DI PROGRAMMA QUADRO INERENTE AL SETTORE 'EMERGENZE URBANE E TERRITORIALI' DESTINATE ALLA REALIZZAZIONE DELLA CITTADELLA REGIONALE.(DELIBERAZIONE CIPE N. 17 DEL 9 MARZO 2003 -DELIBERAZIONE DELLA GIUNTA REGIONALE N. 814 DEL 23 SETTEMBRE 2005).	6.808,63	1341	Cancelleria e materiale informatico e tecnico
36010102	404040	TRASFERIMENTO ALLE PROVINCE DELLE RISORSE FINANZIARIE DA UTILIZZARE PER OPERE DI PRONTO INTERVENTO E DI CONSOLIDAMENTO DI ABITATI A SEGUITO DI ALLUVIONI, PIENE, FRANE, MAREGGIATE E TERREMOTI. (LEGGE REGIONALE DEL 12 AGOSTO 2002, N. 34 - ART. 38, COMMA 6, DELLA LEGGE REGIONALE 27 DICEMBRE 2012, N. 69).	1.000.000,00	1532	Trasferimenti correnti a Province
37010202	404040	SPESE PER RIDURRE IL RISCHIO DA FRANA, ESONDAZIONE ED EROSIONE COSTIERA E DI SISMA (ASSE III - SETTORE 2 - OBIETTIVO OPERATIVO 3.2.2).	160.527,60	1362	Assistenza informatica e manutenzione software
37010502	404040	SPESE PER COMPLETARE E POTENZIARE I SISTEMI DI MONITORAGGIO E CONOSCENZA DELLO STATO DELL'AMBIENTE (ASSE III - SETTORE 5 - OBIETTIVO OPERATIVO 3.5.2).	2.406.434,90	1549	Trasferimenti correnti ad Enti e Agenzie regionali
49060101	404990	SPESE DESTINATE AL MIGLIORAMENTO DEI SERVIZI E DELLE STRUTTURE DEL SISTEMA FORMATIVO PER COME PREVISTO DALL'ARTICOLO 34 DEL REGOLAMENTO (CE)1083/2006 (ASSE VIII)	182.024,00	1362	Assistenza informatica e manutenzione software
49060101	404990	SPESE DESTINATE AL MIGLIORAMENTO DEI SERVIZI E DELLE STRUTTURE DEL SISTEMA FORMATIVO PER COME PREVISTO DALL'ARTICOLO 34 DEL REGOLAMENTO (CE)1083/2006 (ASSE VIII)	212.646,00	1623	Trasferimenti correnti a imprese private (escluse quelle produttrici di servizi sanitari e assistenziali)
56010102	404990	SPESE PER IL POTENZIAMENTO E LA QUALIFICAZIONE DELLE ISTITUZIONI CULTURALI, DEI LUOGHI DELLA CULTURA E PER SOSTENERE LO SVILUPPO DELL'ARTE CONTEMPORANEA IN CALABRIA (ASSE V - SETTORE V.2 - OBIETTIVO OPERATIVO 5.2.2).	1.500.000,00	1535	Altri trasferimenti correnti ai Comuni

56010102	404990	SPESE PER IL POTENZIAMENTO E LA QUALIFICAZIONE DELLE ISTITUZIONI CULTURALI, DEI LUOGHI DELLA CULTURA E PER SOSTENERE LO SVILUPPO DELL'ARTE CONTEMPORANEA IN CALABRIA (ASSE V - SETTORE V.2 - OBIETTIVO OPERATIVO 5.2.2).	322.000,00	1634	Trasferimenti correnti a istituzioni sociali private per fini diversi dal sociale
56010103	404040	SPESE PER LA PROMOZIONE, LA QUALIFICAZIONE E LA MESSA IN RETE DELL'OFFERTA CULTURALE REGIONALE ATTRAVERSO LA REALIZZAZIONE DI ATTIVITA' ED EVENTI IN GRADO DI MOBILITARE SIGNIFICATIVI FLUSSI DI VISITATORI E TURISTI (ASSE V - SETTORE V.2 - OBIETTIVO OPERATIVO 5.2.3)	6.282.001,91	1535	Altri trasferimenti correnti ai Comuni
56010103	404040	SPESE PER LA PROMOZIONE, LA QUALIFICAZIONE E LA MESSA IN RETE DELL'OFFERTA CULTURALE REGIONALE ATTRAVERSO LA REALIZZAZIONE DI ATTIVITA' ED EVENTI IN GRADO DI MOBILITARE SIGNIFICATIVI FLUSSI DI VISITATORI E TURISTI (ASSE V - SETTORE V.2 - OBIETTIVO OPERATIVO 5.2.3)	1.294.000,00	1550	Trasferimenti correnti ad altri Enti delle Amministrazioni locali
56010103	404040	SPESE PER LA PROMOZIONE, LA QUALIFICAZIONE E LA MESSA IN RETE DELL'OFFERTA CULTURALE REGIONALE ATTRAVERSO LA REALIZZAZIONE DI ATTIVITA' ED EVENTI IN GRADO DI MOBILITARE SIGNIFICATIVI FLUSSI DI VISITATORI E TURISTI (ASSE V - SETTORE V.2 - OBIETTIVO OPERATIVO 5.2.3)	2.346.789,00	1634	Trasferimenti correnti a istituzioni sociali private per fini diversi dal sociale
61060128	404050	SPESE PER LA REALIZZAZIONE DEL NUOVO OSPEDALE DELLA SIBARITIDE (LEGGE 11 MARZO 1998, N. 67, LEGGE REGIONALE 21 AGOSTO 2006, N. 7, LEGGE REGIONALE 6 APRILE 2011, N. 9, DECRETO DEL PRESIDENTE DELLA GIUNTA REGIONALE N. 16 DEL 19 MARZO 2013)	282.433,04	1221	Contributi obbligatori per il personale
61060128	404050	SPESE PER LA REALIZZAZIONE DEL NUOVO OSPEDALE DELLA SIBARITIDE (LEGGE 11 MARZO 1998, N. 67, LEGGE REGIONALE 21 AGOSTO 2006, N. 7, LEGGE REGIONALE 6 APRILE 2011, N. 9, DECRETO DEL PRESIDENTE DELLA GIUNTA REGIONALE N. 16 DEL 19 MARZO 2013)	60.460,00	1811	IRAP
61060128	404050	SPESE PER LA REALIZZAZIONE DEL NUOVO OSPEDALE DELLA SIBARITIDE (LEGGE 11 MARZO 1998, N. 67, LEGGE REGIONALE 21 AGOSTO 2006, N. 7, LEGGE REGIONALE 6 APRILE 2011, N. 9, DECRETO DEL PRESIDENTE DELLA GIUNTA REGIONALE N. 16 DEL 19 MARZO 2013)	198.000,00	1814	Altri tributi
61060129	404050	SPESE PER LA REALIZZAZIONE DEL NUOVO OSPEDALE DI VIBO VALENTIA (LEGGE 11 MARZO 1988, N. 67, LEGGE REGIONALE 21 AGOSTO 2006, N. 7, LEGGE REGIONALE 6 APRILE 2011, N.9, DECRETO DEL PRESIDENTE DELLA GIUNTA REGIONALE N. 16 DEL 19 MARZO 2013)	7.000,00	1364	Altre spese per servizi
61060141	404050	SPESE PER LA REALIZZAZIONE DEL NUOVO OSPEDALE DELLA SIBARITIDE (LEGGE 11 MARZO 1998, N. 67, LEGGE REGIONALE 21 AGOSTO 2006, N. 7, LEGGE REGIONALE 6 APRILE 2011, N. 9, DECRETO DEL PRESIDENTE DELLA GIUNTA REGIONALE N. 16 DEL 19 MARZO 2013) - SPESE PER IRAP	59.540,00	1811	IRAP
61060144	404050	SPESE PER LA REALIZZAZIONE DEL NUOVO OSPEDALE DI VIBO VALENTIA (LEGGE 11 MARZO 1998, N.67, LEGGE REGIONALE 21 AGOSTO 2006, N. 7, LEGGE REGIONALE 6 APRILE 2011, N.9, DECRETO DEL PRESIDENTE DELLA GIUNTA REGIONALE N. 16 DEL 19 MARZO 2013 - SPESE CONCERNENTI IL PERSONALE PER COMPETENZE ED ONERI	48.795,48	1221	Contributi obbligatori per il personale

61060145	404050	SPESE PER LA REALIZZAZIONE DEL NUOVO OSPEDALE DI VIBO VALENTIA (LEGGE 11 MARZO 1998, N.67, LEGGE REGIONALE 21 AGOSTO 2006, N. 7, LEGGE REGIONALE 6 APRILE 2011, N.9, DECRETO DEL PRESIDENTE DELLA GIUNTA REGIONALE N. 16 DEL 19 MARZO 2013 - SPESE PER IRAP	60.400,00	1811	IRAP
72030101	404020	SPESE PER L'ATTUAZIONE DELL'ACCORDO DI PROGRAMMA QUADRO LEGALITA' E SICUREZZA PER LO SVILUPPO DELLA REGIONE CALABRIA ANTONINO SCOPELLITI SOTTOSCRITTO IN DATA 26.9.2003 (LEGGE 30.6.98, N. 208 - DELIBERAZIONE CIPE N. 84 DEL 4.8.2000).	12.341,86	1348	Studi, consulenze, indagini e gettoni di presenza
TOTALE			58.455.203,27		

IMPEGNI					ALLEGATO 8
CAPITOLO	CODICE MECCANOGRAFICO	DESCRIZIONE	IMPEGNI	CODICE GESTIONALE	DESCRIZIONE
61010183	304050	RESTITUZIONE ALLO STATO IN RATE COSTANTI TRENTENNALI DELL'ANTICIPAZIONE DI LIQUIDITA' EFFETTUATA A VALERE SULLE RISORSE DISPONIBILI DI CUI ALL'ARTICOLO 2, COMMA 98, DELLA LEGGE 191/2009 STANZIATE DALLO STATO PER LA COPERTURA DEL DEBITO SANITARIO CUMULATIVAMENTE REGISTRATO A TUTTO IL 31 DICEMBRE 2005 (ART. 26 E 27 DELLA LEGGE REGIONALE 29 DICEMBRE 2010, N. 34)	6.955.774,11	3612	Rimborso finanziamenti a medio e lungo termine (a carico della regione) in euro
		TOTALE	6.955.774,11		

9		IMPEGNI			ALLEGATO
CAPITOLO	CODICE MECCANOGRAFICO	DESCRIZIONE	IMPEGNI	CODICE GESTIONALE	DESCRIZIONE
22040913	414080	CONTRIBUTO IN FAVORE DEL CONSORZIO DI BONIFICA DELLA PIANA DI SIBARI E DELLA MEDIA VALLE DEL CRATI IN MISURA PARI AL 50% DELLA RATA DI AMMORTAMENTO DEL MUTUO CONTRATTO DAL COMMISSARIO LIQUIDATORE PER FAR FRONTE ALLA SITUAZIONE DEBITORIA AL FINE DELLA LIQUIDAZIONE DELL'ENTE (ARTICOLI 1 E 2 DELLA LEGGE REGIONALE 20 NOVEMBRE 2006, N. 12 - ART. 35 DELLA LEGGE REGIONALE 13 GIUGNO 2008, N. 15).	606.554,50	3612	Rimborso finanziamenti a medio e lungo termine (a carico della regione) in euro
23010305	404040	SPESE A CARICO DEL BILANCIO REGIONALE PER CONTRIBUTI IN ANNUALITA' SUCCESSIVE INERENTI ALLA COPERTURA DEGLI ONERI DI AMMORTAMENTO DERIVANTE DALLA CONTRAZIONE DI MUTUI PER IL FINANZIAMENTO DELLA MOBILITA' CICLISTICA (ART.5, COMMA 10, LEGGE REGIONALE 28.8.2000, N.14).	31.021,60	3212	Rimborso quota capitale alla Cassa Depositi e prestiti (a carico della Refgione) - gestione CDP spa
23010307	404040	SPESE A CARICO DELLO STATO PER CONTRIBUTI IN ANNUALITA' SUCCESSIVE INERENTI ALLA COPERTURA DEGLI ONERI DI AMMORTAMENTO DERIVANTI DALLA CONTRAZIONE DI MUTUI PER IL FINANZIAMENTO DELLA MOBILITA' CICLISTICA (LEGGE 19.10.98, N. 366).	33.972,60	3212	Rimborso quota capitale alla Cassa Depositi e prestiti (a carico della Refgione) - gestione CDP spa
32020135	404990	FONDO UNICO REGIONALE PER L'EROGAZIONE DI MUTUI ASSISTITI DAL CONTRIBUTO STATALE SUGLI INTERESSI PER L'ACQUISTO O LA COSTRUZIONE DI ABITAZIONI AL FINE DI PROMUOVERE LA PROPRIETA' DELLA CASA TRA LE CATEGORIE MENO ABBIENTI (ART.9 LEGGE 15.2.80, N.25 - ART.2, COMMA 12, LEGGE 25.3.82, N94 - ARTT. 60, 61 E 63 DEL D.L.VO 31.3.98, N.112).	250.000,00	3612	Rimborso finanziamenti a medio e lungo termine (a carico della regione) in euro
		TOTALE	921.548,70		

ALLEGATO 10

CAPITOLO	CODICE MECCANOGRAFICO	DESCRIZIONE	IMPEGNI	CODICE GESTIONALE	DESCRIZIONE
22020111	814000	SPESE PER IL COMPLETAMENTO DA PARTE DI TERME SIBARITE SPA DEL PROGETTO DI RISTRUTTURAZIONE ED AMMODERNAMENTO DEL COMPLESSO ALBERGHIERO (ART.1, COMMA 11, DELLA LEGGE REGIONALE 5.10.2007, N. 22).	176.962,20	2324	Trasferimenti in conto capitale a imprese pubbliche
		TOTALE	176.962,20		